

**XLI. konference**  
**České demografické společnosti**  
**Olomouc 26. - 27. 5. 2011**

**Sebevražednost**  
**v České a ve Slovenské republice**

Ing. Vladimír POLÁŠEK  
odbor statistiky obyvatelstva ČSÚ,  
pracoviště Olomouc

# Osnova

Úvod

Podíl sebevražd na úmrtích

Vývoj počtu sebevražd

Sebevraždy podle: pohlaví  
věku

způsobu provedení  
měsíců

Podhodnocení počtu sebevražd

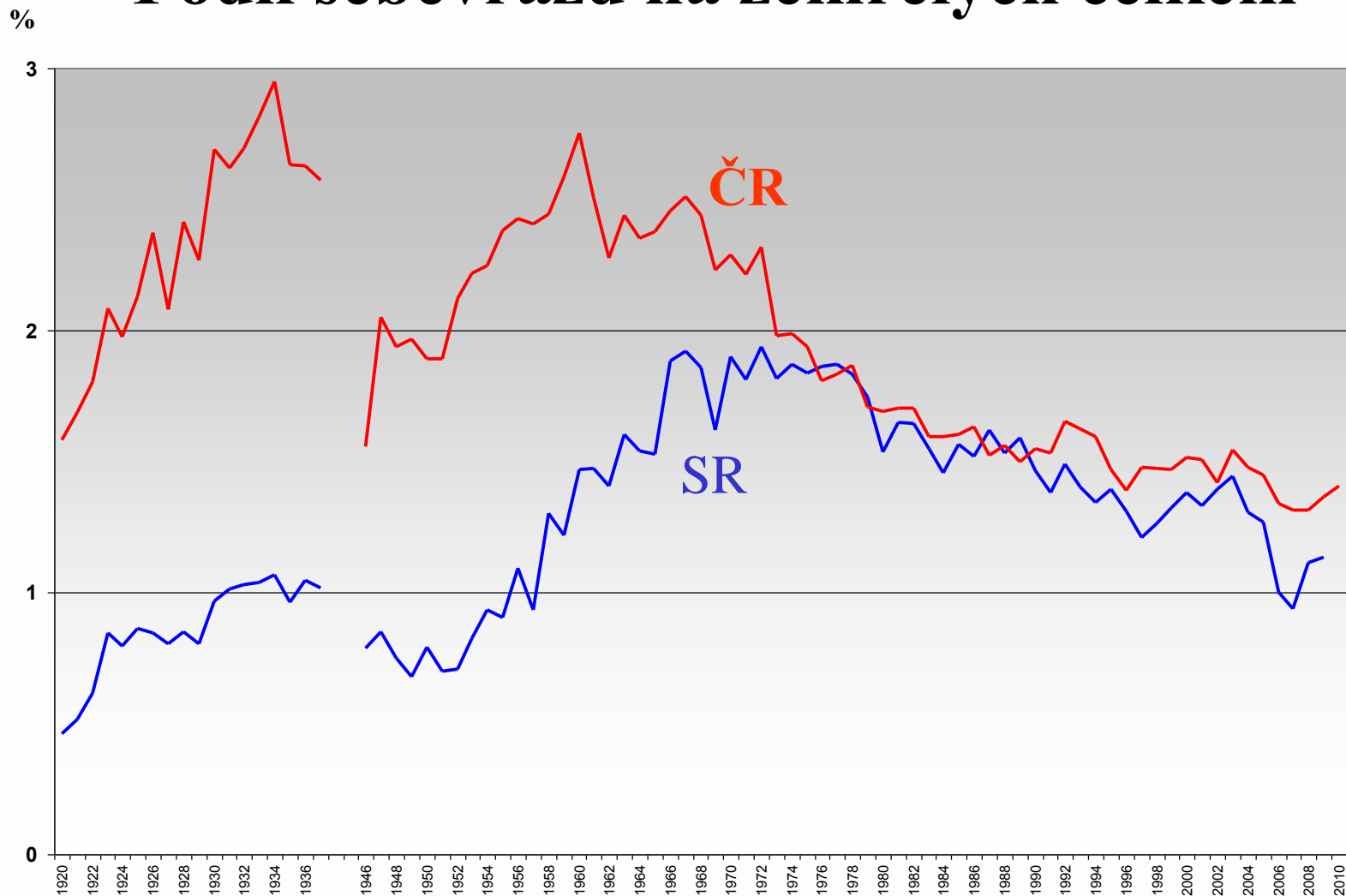
V dalším výkladu:

pojem sebevražda

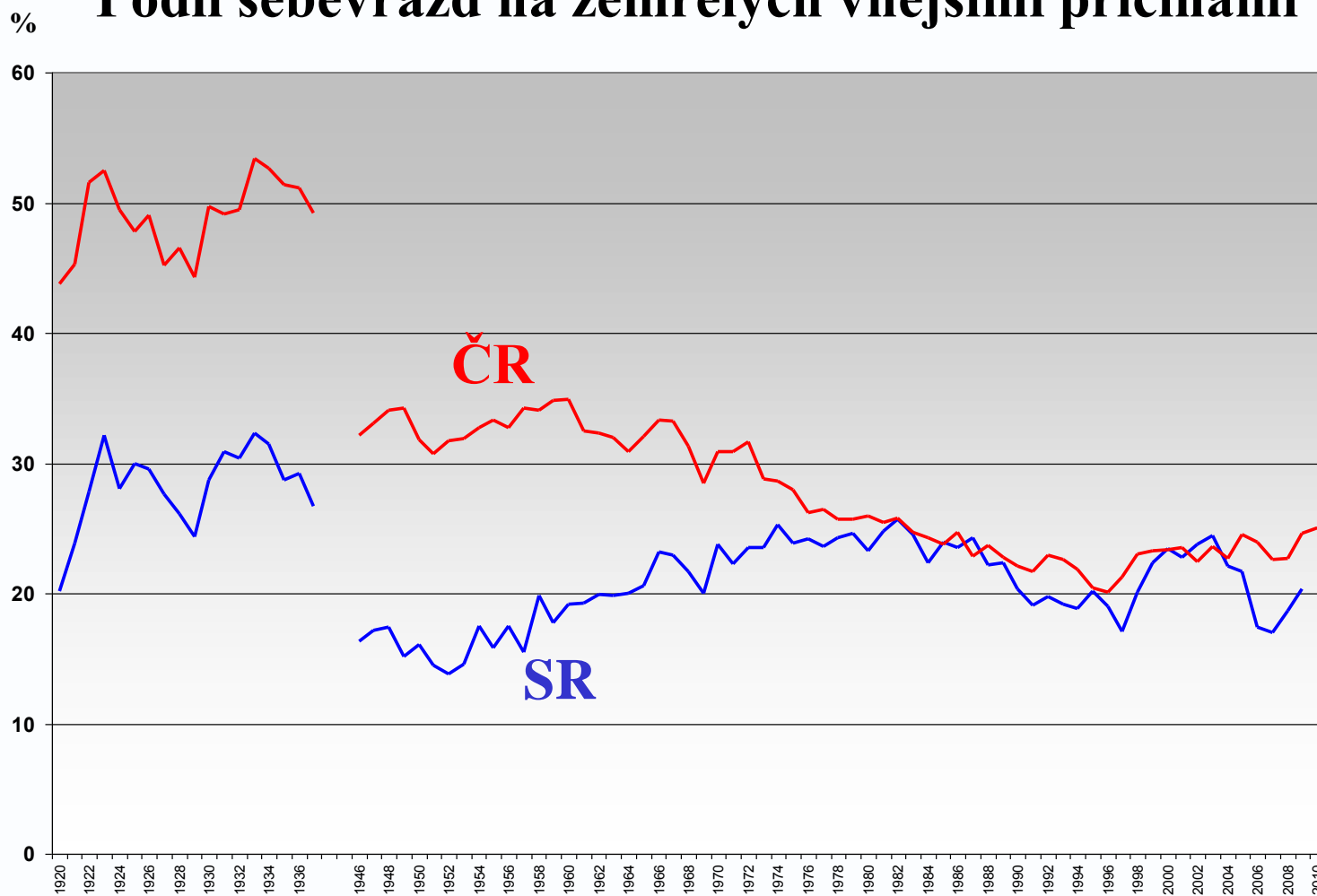
= zemřelí sebevraždou,  
nikoliv sebevražedné pokusy

# Podíl sebevražd na úmrtích

# Podíl sebevražd na zemřelých celkem

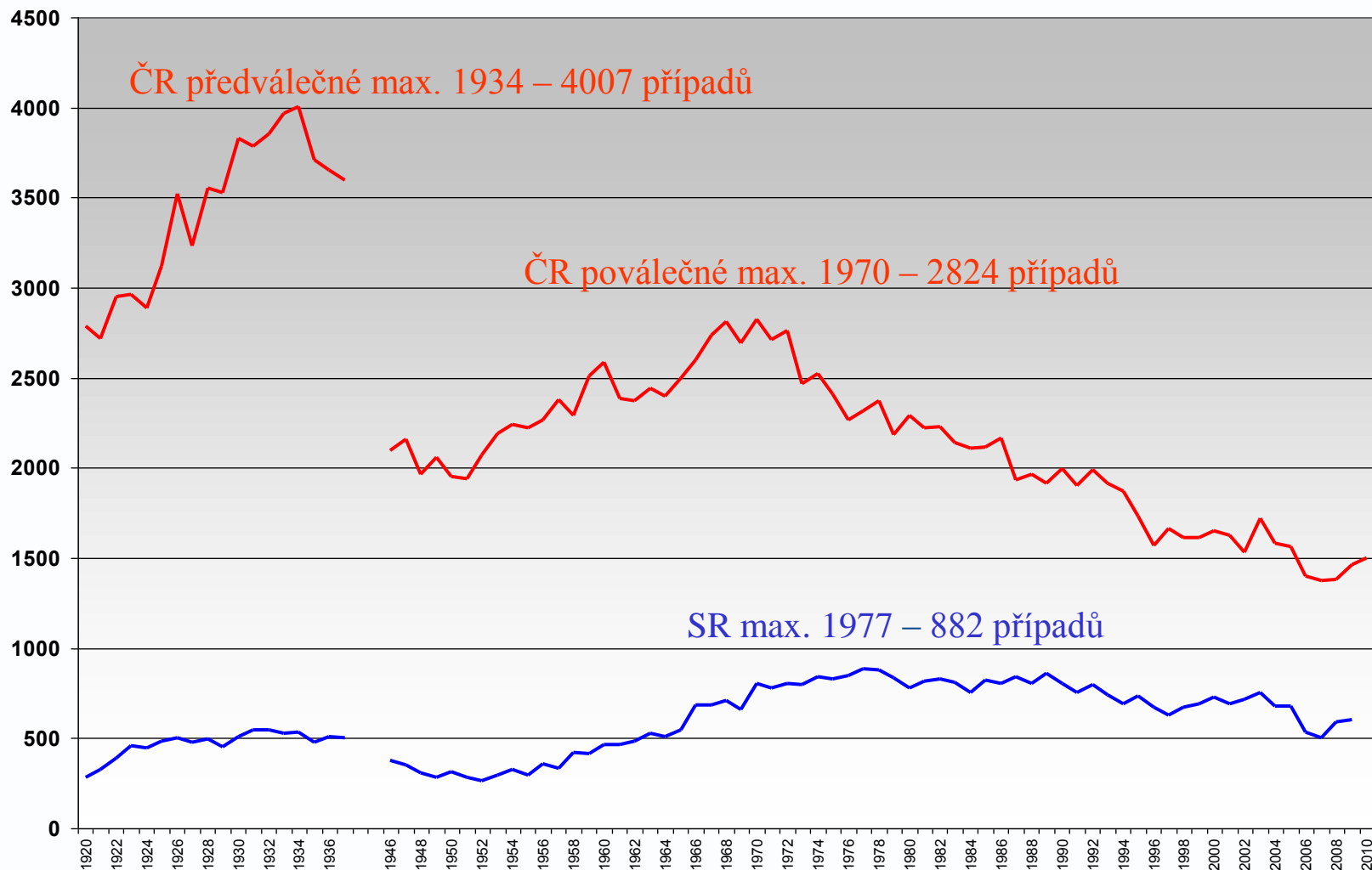


# Podíl sebevražd na zemřelých vnějšími příčinami



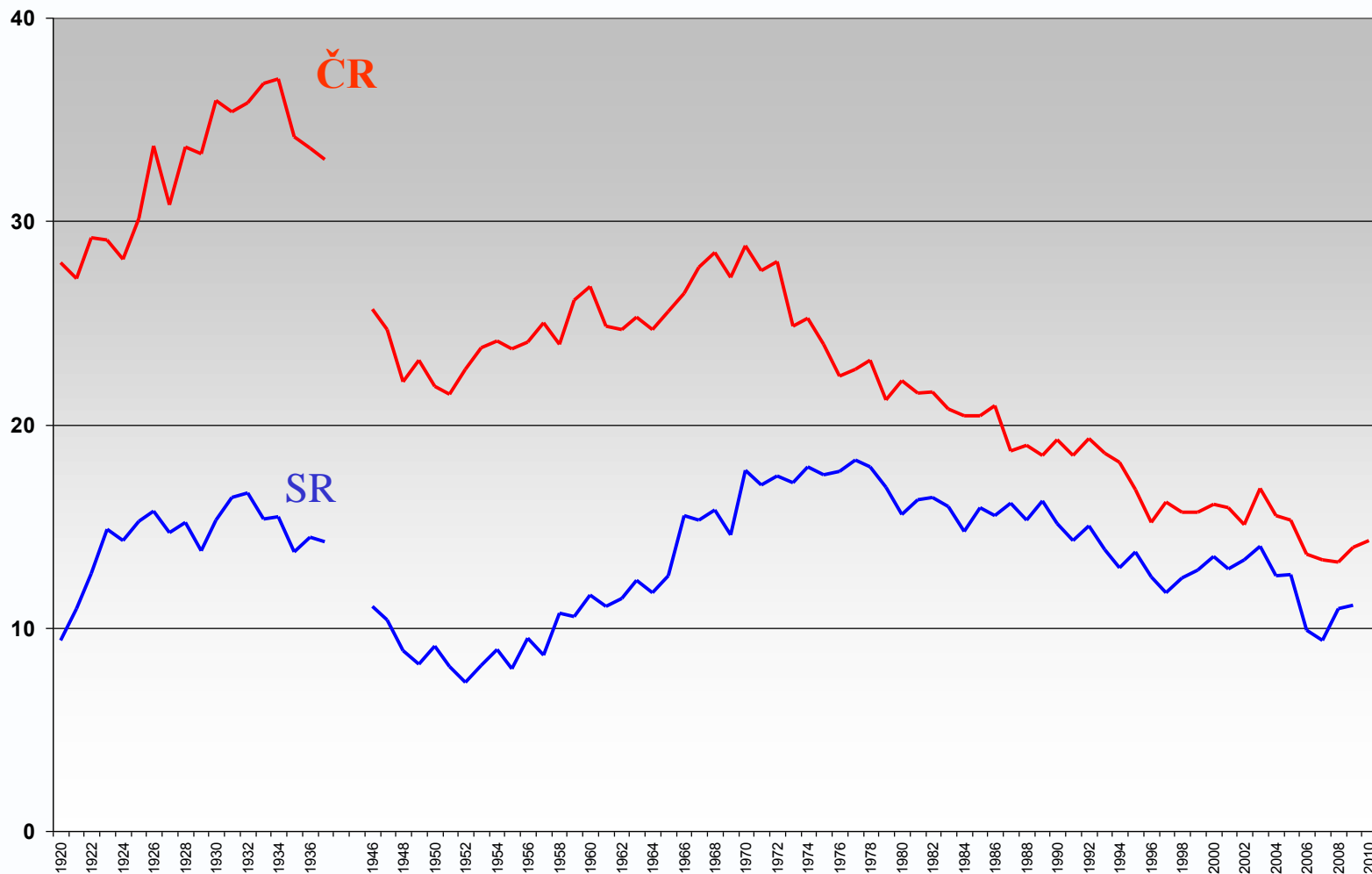
# Vývoj počtu sebevražd

# Sebevraždy v ČR a SR

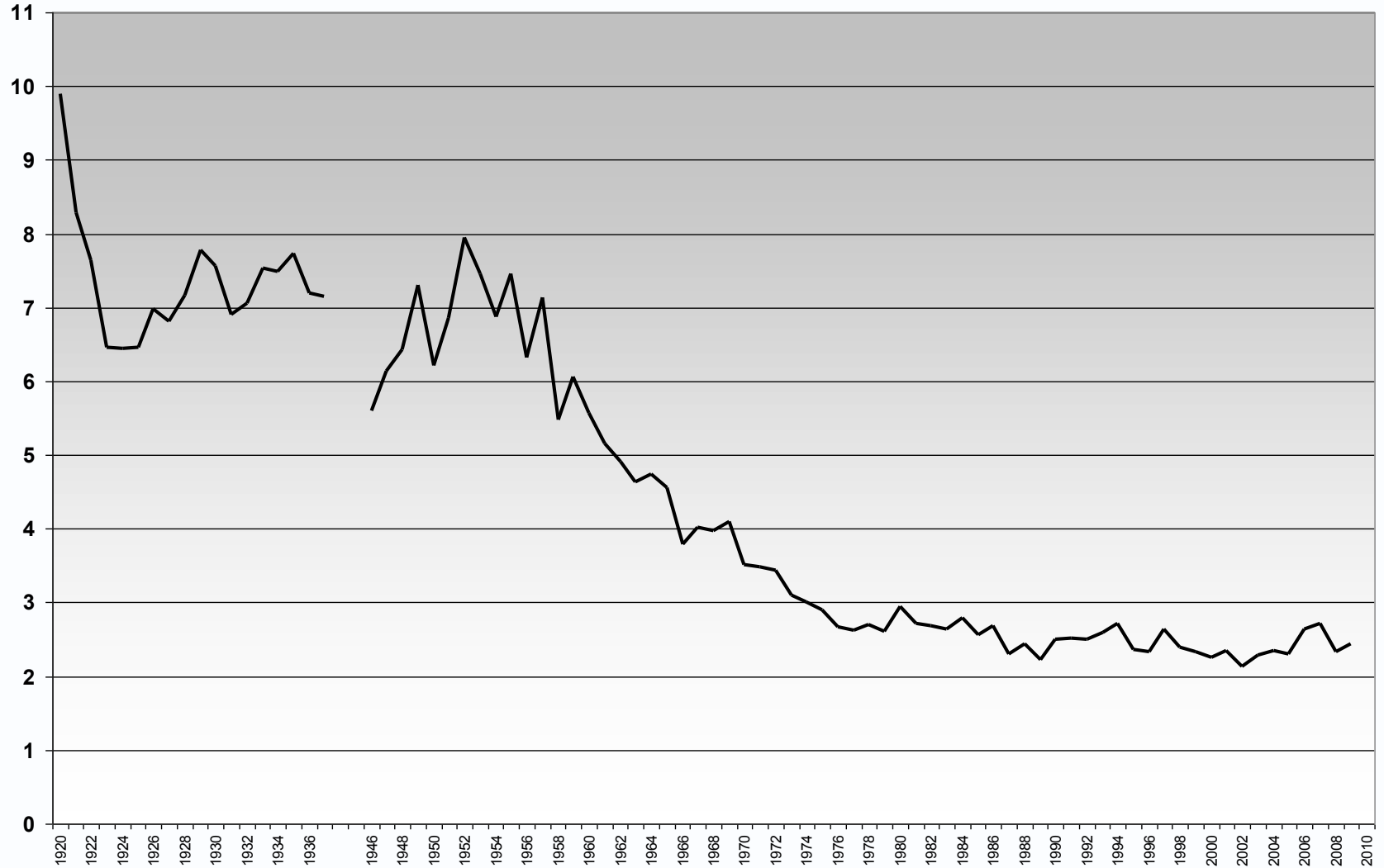




# Sebevraždy v ČR a SR na 100 tis. obyvatel



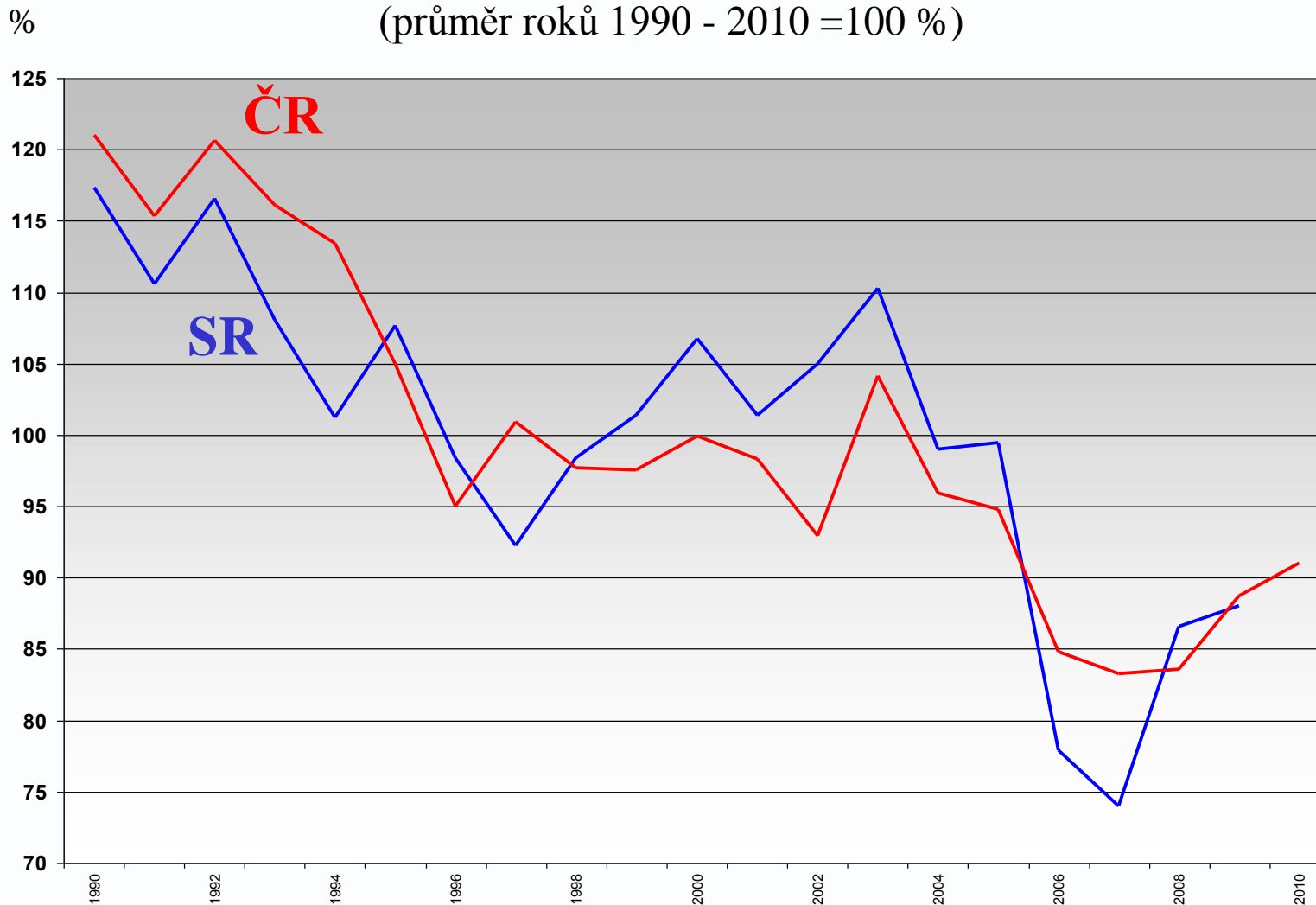
# Sebevraždy v ČR / SR 1920-2009



- ❖ z dlouhodobého hlediska jsou současné počty:  
v ČR nízké, v SR průměrné až nadprůměrné
- ❖ dosavadní minimum: v ČR v roce 2007 – v SR v roce 1952
- ❖ současné počty jsou proti maximu (poválečnému) menší  
v ČR o 50 %, v SR o 33 %
- ❖ v úhrnu za posledních 50 let odešlo ze života sebevraždou  
v ČR 103 tis. osob, tedy více než celé současné město Olomouc  
v SR přes 35 tis. osob, tedy téměř celé současné město Tvrdošín

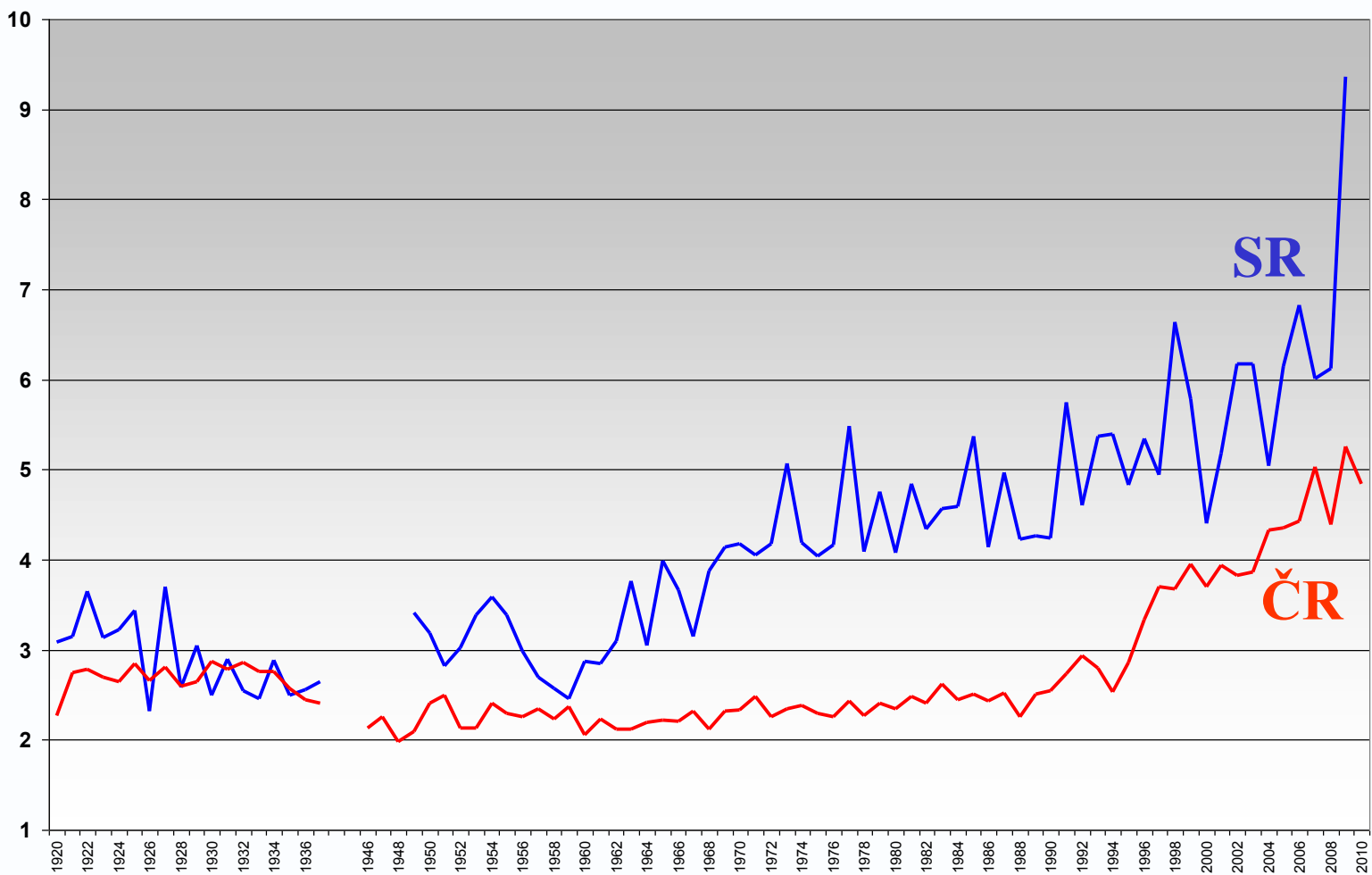
# Index počtu sebevražd

(průměr roků 1990 - 2010 = 100 %)



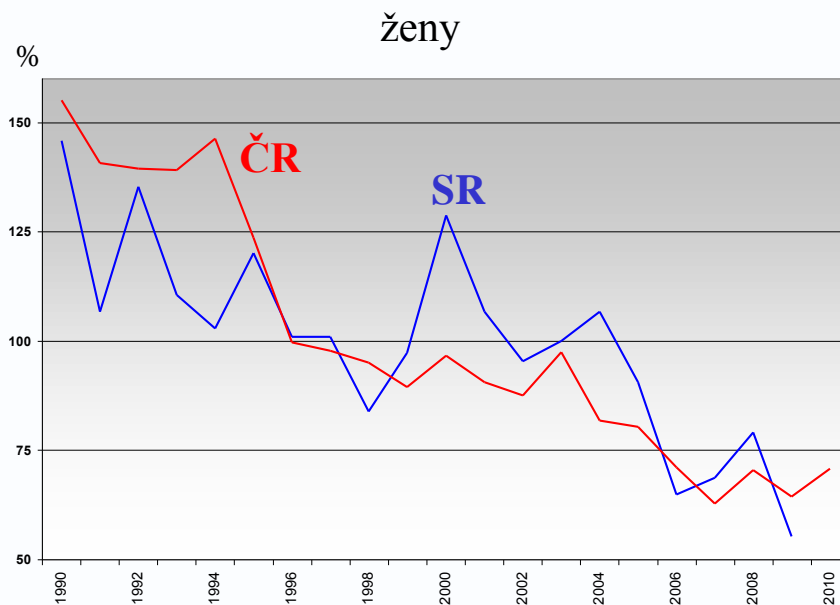
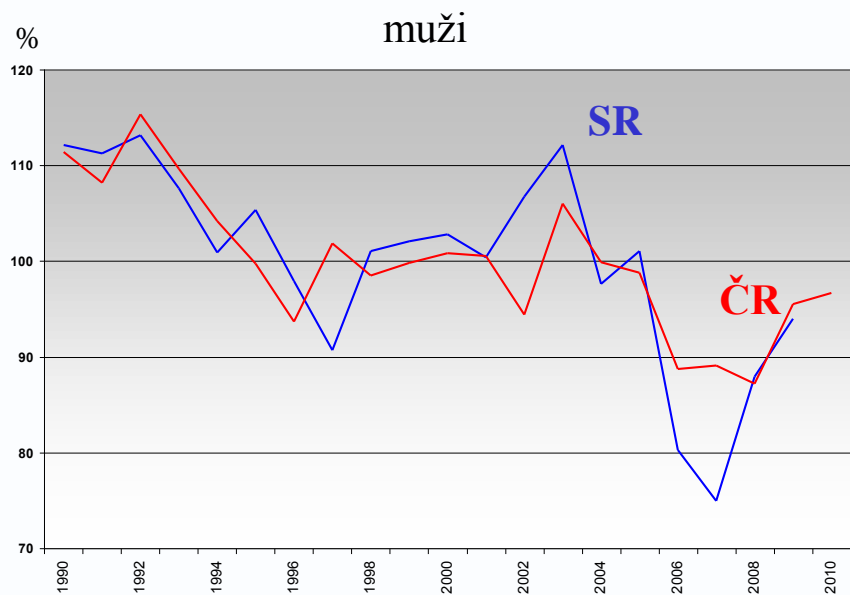
# Sebevraždy podle pohlaví

# Poměr sebevražd - muži / ženy



# Index počtu sebevražd

(průměr roků 1990-2010 = 100 %)

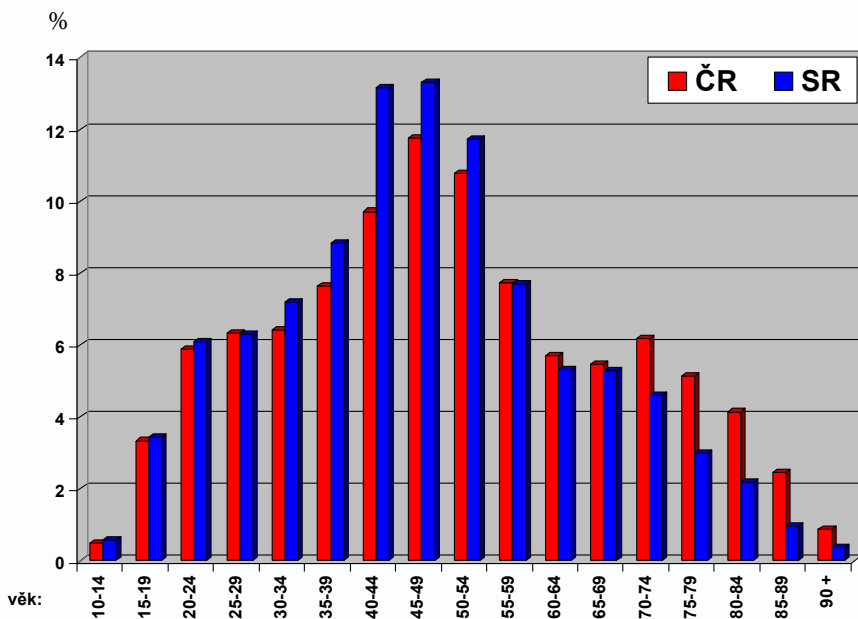


# Sebevraždy podle věku

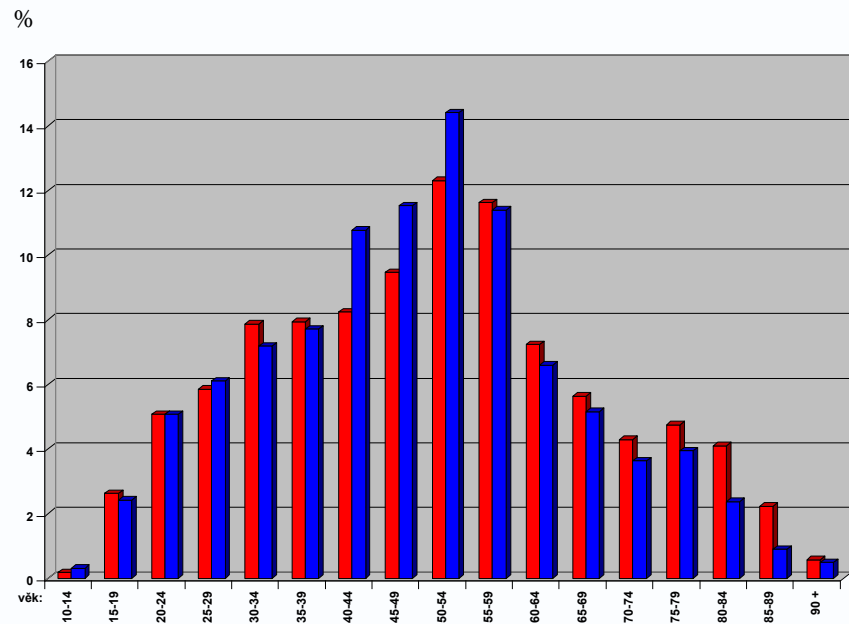


# Struktura sebevražd podle věku

1994-2005



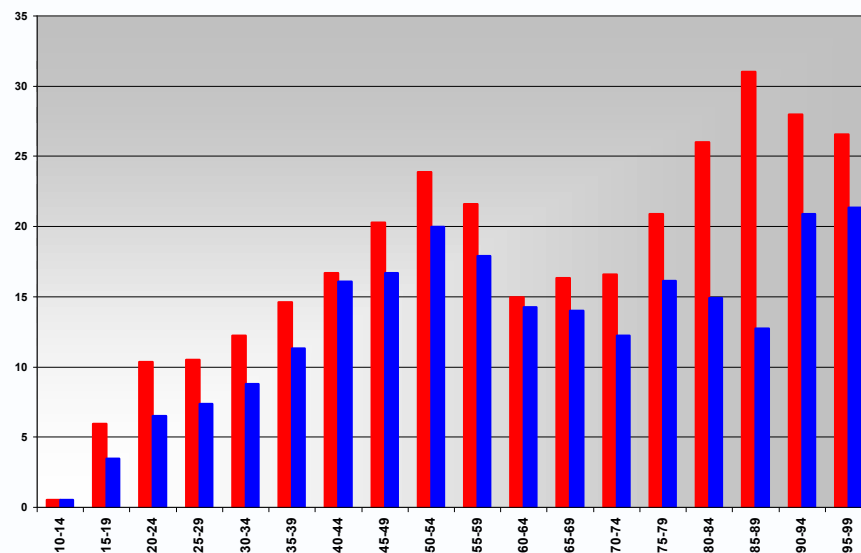
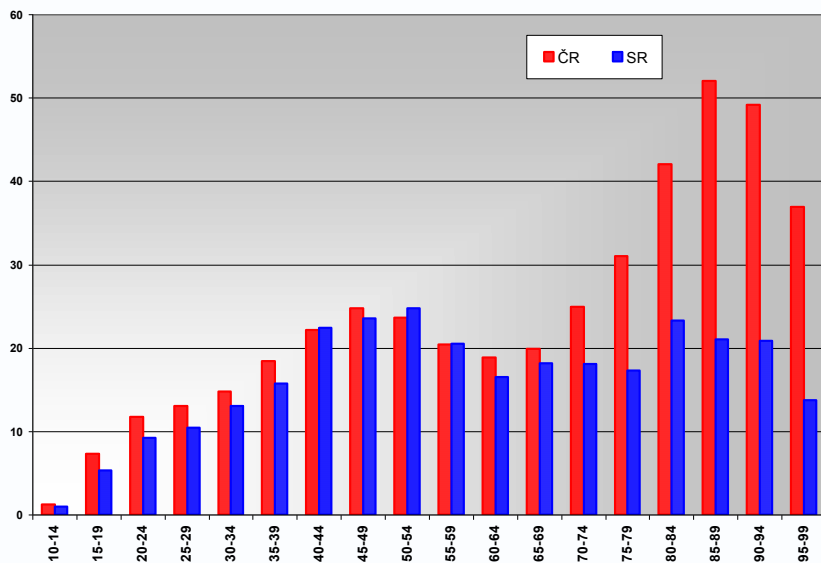
2006-2010



# Sebevraždy podle věku na 100 tis. osob

1994-2005

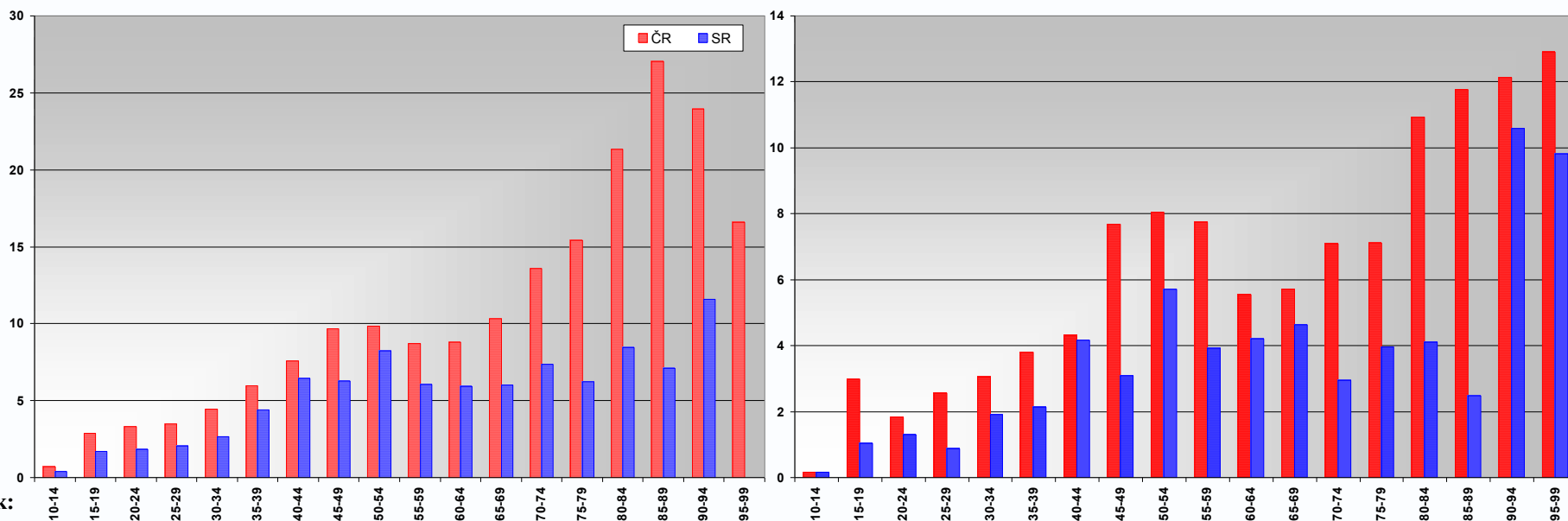
2006-2010



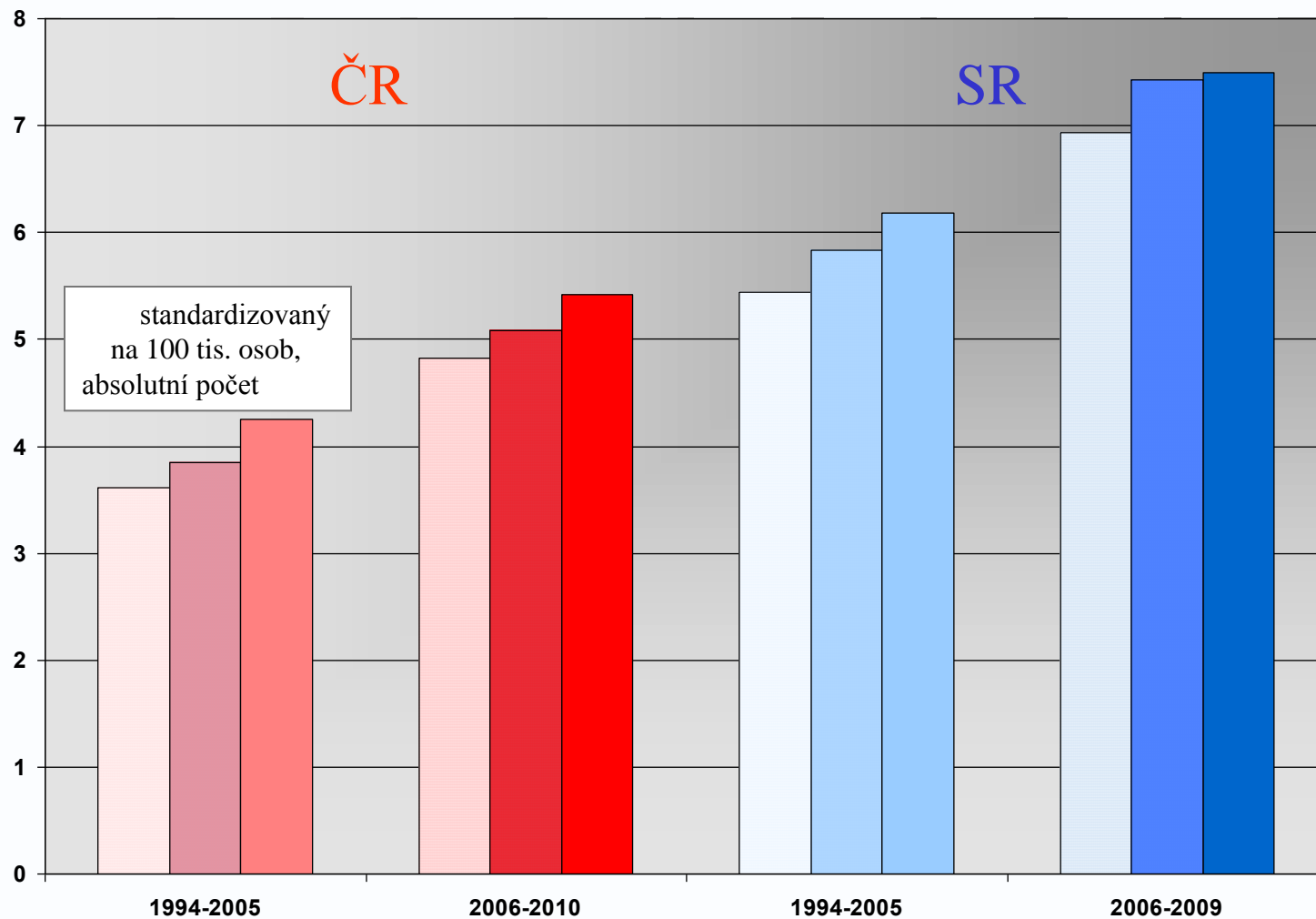
# Sebevraždy žen podle věku na 100 tis. osob

1994-2005

2006-2010



# Počet sebevražd mužů na 1 sebevraždě žen



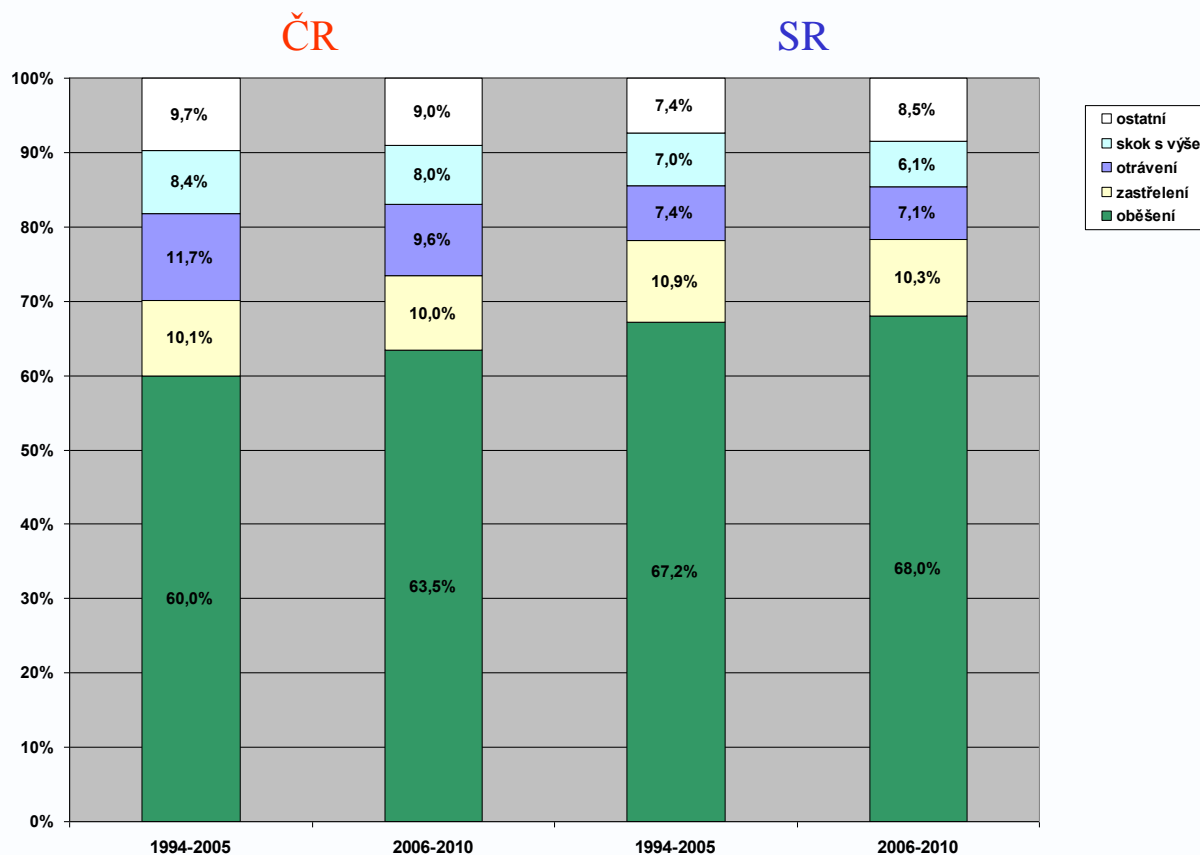
## Počet sebevražd za předpokladu sebevražednosti druhé země (v příslušném roce)

<b>ČR</b>	1994	1995	1996	1997	1998	1999	2000	2001	<b>Celkem</b>	
Skutečný	1 872	1 733	1 568	1 666	1 613	1 610	1 649	1 623		
Vypočtený	1 445	1 526	1 385	1 312	1 364	1 421	1 498	1 410		
Rozdíl	-427	-207	-183	-354	-249	-189	-151	-213		
	2002	2003	2004	2005	2006	2007	2008	2009		
Skutečný	1 534	1 719	1 583	1 564	1 400	1 375	1 379	1 464		
Vypočtený	1 480	1 521	1 361	1 373	1 088	1 029	1 208	1 229		
Rozdíl	-54	-198	-222	-191	-312	-346	-171	-235		<b>-3 703</b>
<b>SR</b>	1994	1995	1996	1997	1998	1999	2000	2001	<b>Celkem</b>	
Skutečný	691	735	672	630	672	692	729	692		
Vypočtený	892	836	755	807	785	783	813	795		
Rozdíl	201	101	83	177	113	91	84	103		
	2002	2003	2004	2005	2006	2007	2008	2009		
Skutečný	717	753	676	679	532	505	591	601		
Vypočtený	753	848	785	772	692	679	678	720		
Rozdíl	36	95	109	93	160	174	87	119		<b>1 826</b>

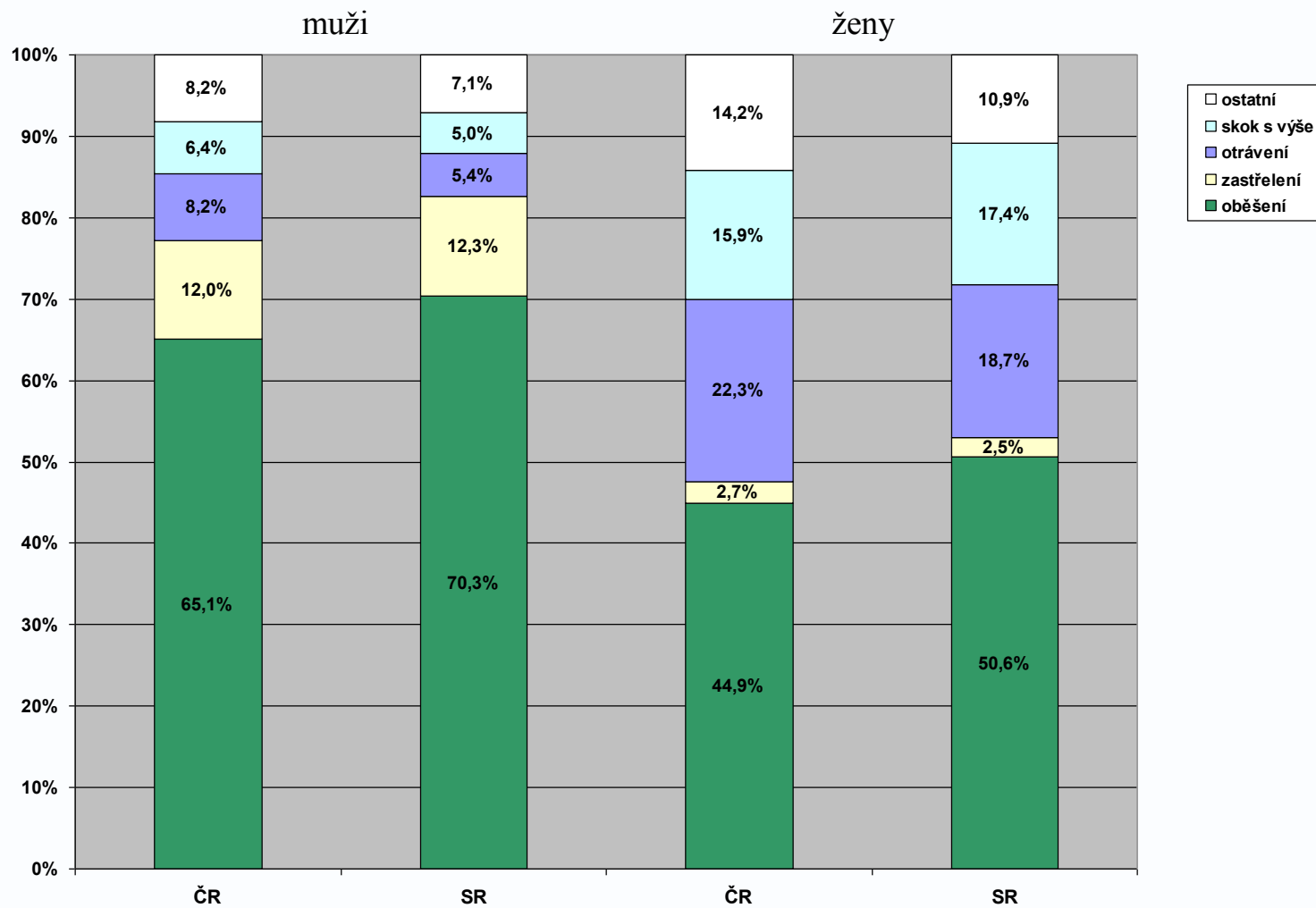
Pouze 1x !!!!!,  
a to v roce 2002  
u mužů,  
byla na Slovensku  
standardizovaná  
sebevražednost  
vyšší  
než v ČR.

# Sebevraždy podle způsobu provedení

# Sebevraždy podle způsobu provedení



# Sebevraždy podle způsobu provedení za roky 1994-2010



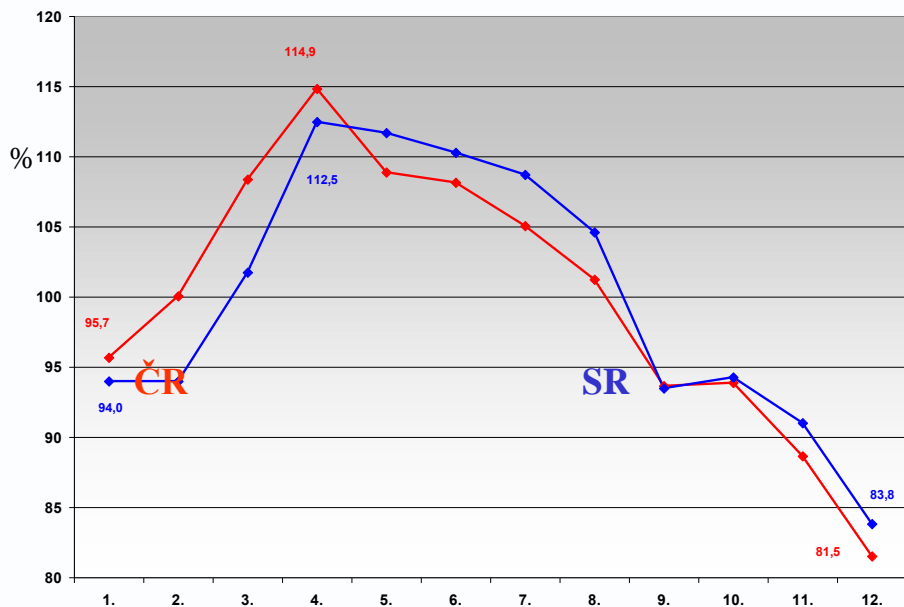


# Sebevraždy podle měsíců

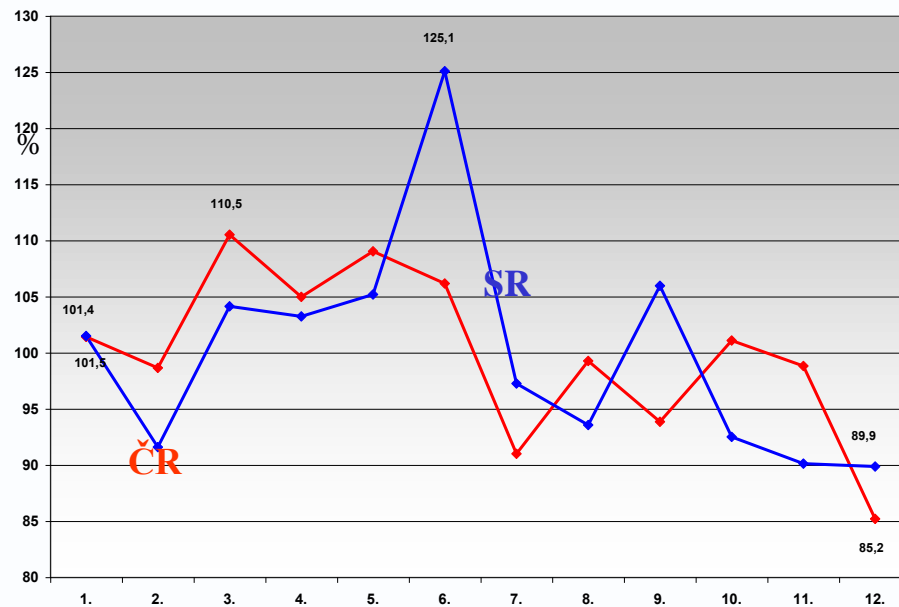
# Indexy měsíčních počtů sebevražd

(průměrný **přepočtený** měsíční počet = 100 %)

1994-2005



2006-2010



Měsíce s největším a nejmenším počtem sebevražd

Rok	Největší		Nejmenší	
	ČR	SR	ČR	SR
2006	květen	červen	prosinec	listopad
2007	červen	březen	září	prosinec
2008	duben	září	září	březen
2009	říjen	červen	září	únor
2010	září		prosinec	

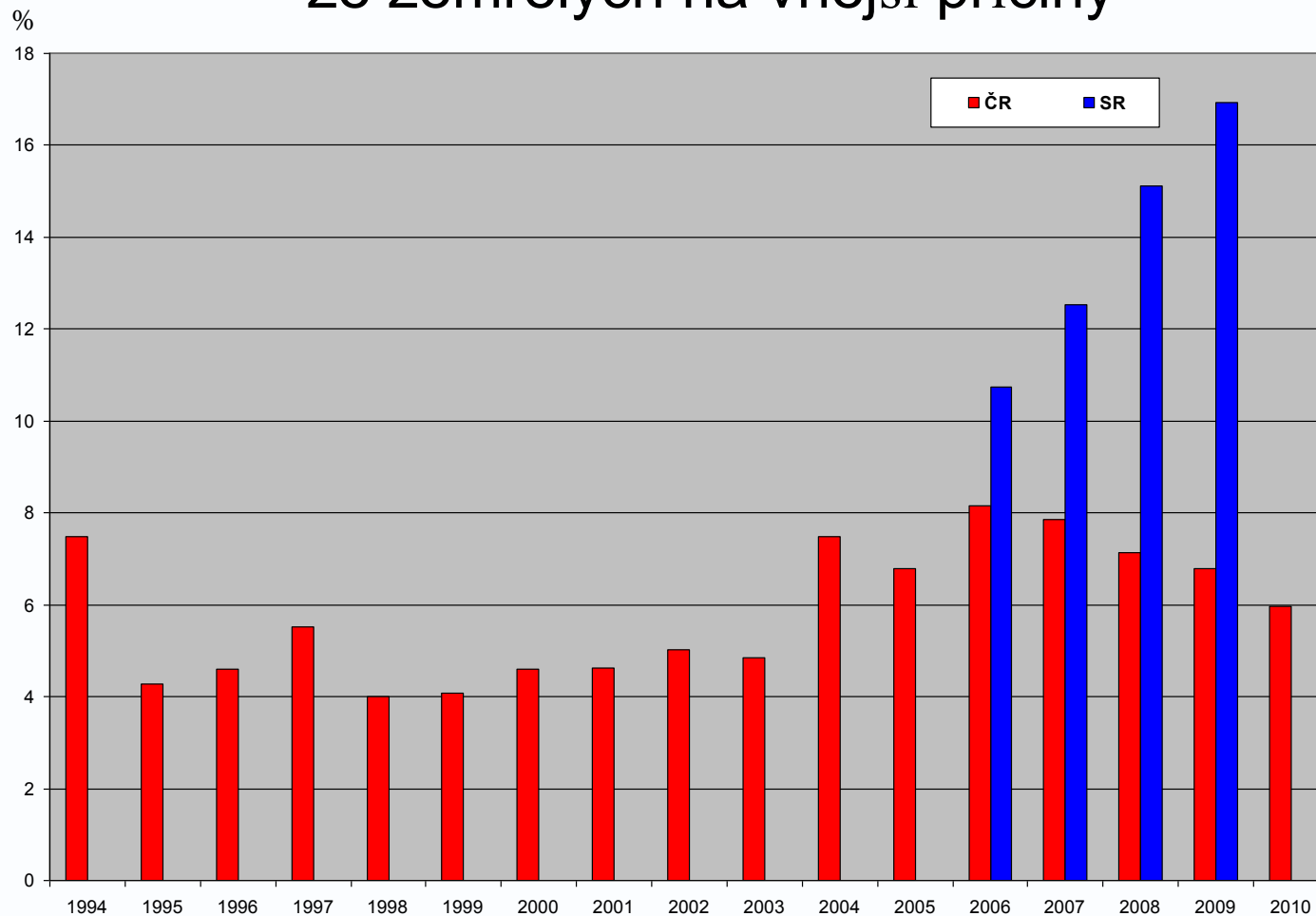
# Podhodnocení počtu sebevražd

# Úmrtí na nespecifikované příčiny

Kapitola / kód	Název	1994	1995	1996	1997	1998	1999	2000	2001	2002	2003	2004	2005	2006	2007	2008	2009	2010
<b>XX</b>	<b>Vnější příčiny poranění a otrav (V01-Y98)</b>	<b>ČR</b>																
Y10-Y34	Případ (událost) nezjištěného úmyslu	640	364	359	434	280	283	326	320	343	353	524	432	477	478	434	404	359
z toho: Y34	Neurčený případ (událost), nezjištěného úmyslu	515	284	274	328	181	164	205	206	231	242	345	258	281	291	264	220	174
<b>XVIII</b>	<b>Příznaky, znaky a abnormální klinické a laboratorní nálezy nezařazené jinde (R00-R99)</b>	<b>SR</b>																
R96	Jiná náhlá smrt z neznámé příčiny	49	83	105	71	71	57	43	56	43	115	113	84	56	68	66	72	48
R98	Smrt bez svědků	14	42	38	55	51	44	54	89	110	227	261	348	281	320	391	569	367
R99	Jiné nepřesně určené a neurčené příčiny smrti	289	174	186	280	290	273	290	336	411	225	251	314	415	628	648	614	836
<b>XX</b>	<b>Vnější příčiny poranění a otrav (V01-Y98)</b>	<b>SR</b>																
Y10-Y34	Případ (událost) nezjištěného úmyslu													329	372	480	501	
z toho: Y34	Neurčený případ (událost), nezjištěného úmyslu													166	203	277	304	
<b>XVIII</b>	<b>Příznaky, znaky a abnormální klinické a laboratorní nálezy nezařazené jinde (R00-R99)</b>	<b>SR</b>																
R96	Jiná náhlá smrt z neznámé příčiny													24	18	26	24	
R98	Smrt bez svědků													8	17	4	9	
R99	Jiné nepřesně určené a neurčené příčiny smrti													461	469	518	588	
<b>Podíl ze zemřelých na vnější příčiny v %</b>		<b>ČR</b>																
Y10-Y34	Případ (událost) nezjištěného úmyslu	7,5	4,3	4,6	5,5	4,0	4,1	4,6	4,6	5,0	4,8	7,5	6,8	8,1	7,9	7,1	6,8	6,0
z toho: Y34	Neurčený případ (událost), nezjištěného úmyslu	6,0	3,3	3,5	4,2	2,6	2,4	2,9	3,0	3,4	3,3	4,9	4,0	4,8	4,8	4,3	3,7	2,9
<b>Podíl z celkového počtu zemřelých v %</b>		<b>SR</b>																
R96,R98, R99		0,3	0,3	0,3	0,4	0,4	0,3	0,4	0,4	0,5	0,5	0,6	0,7	0,7	1,0	1,1	1,2	1,2
<b>Podíl ze zemřelých na vnější příčiny v %</b>		<b>SR</b>																
Y10-Y34	Případ (událost) nezjištěného úmyslu													10,7	12,5	15,1	16,9	
z toho: Y34	Neurčený případ (událost), nezjištěného úmyslu													5,4	6,8	8,7	10,3	
<b>Podíl z celkového počtu zemřelých v %</b>		<b>SR</b>																
R96,R98, R99														0,9	0,9	1,0	1,2	

Kromě výše uvedeného je možno s vysokou pravděpodobností předpokládat, že sebevraždami (tedy úmyslnými zabitími se) byla např. i některá úmrtí dopravní nehodou, utopením, pádem s výše (budovy, skály apod.), apod.

# Podíl zemřelých při případech (událostech) nezjištěného úmyslu (kódy Y10-Y34) ze zemřelých na vnější příčiny



K O N E C

Děkuji za pozornost