



UNIVERZITA KARLOVA V PRAZE
Přírodovědecká fakulta

VÝROČNÍ ZPRÁVA O HOSPODAŘENÍ
Univerzity Karlovy v Praze, Přírodovědecké fakulty
za rok 2015

VÝROČNÍ ZPRÁVA O HOSPODAŘENÍ

Univerzity Karlovy v Praze, Přírodovědecké fakulty za rok 2015

Obsah:

- 1 Úvod
- 2 Roční účetní závěrka
- 3 Analýza výnosů a nákladů
- 4 Vývoj a konečný stav fondů
- 5 Stav a pohyb majetku a závazků
- 6 Závěr

1 Úvod

Přírodovědecká fakulta Univerzity Karlovy v Praze hospodařila v roce 2015 v souladu s platnými právními předpisy, pravidly hospodaření Univerzity Karlovy v Praze a vlastními vnitřními pokyny a směrnicemi. U projektů vědy a výzkumu byla dodržována pravidla stanovená poskytovateli finančních prostředků a platnými právními předpisy.

Celkový objem finančních prostředků na krytí výdajů fakulty udržel rostoucí trend předchozích let a oproti předchozímu roku vzrostl v souhrnu (NIV + INV) o 202,1 mil. Kč (+ 17,4 %). Trvalý růst vykazuje příspěvek na vzdělávací činnost, a to 16,9 mil. Kč, dotace na vědu a výzkum zůstala na téměř stejné úrovni předchozího roku s nárůstem o 4,4 mil. Kč. Rozhodující vliv na nárůst příjmů měly programy na financování rozvoje majetku – především ISPROFIN, OP VaVpI a čerpání dotace na vybavení BIOCEV, a to navýšením o celkem 180,7 mil. Kč.

2 Roční účetní závěrka

V příloze této zprávy jsou uvedeny roční účetní výkazy

- **Tabulka 1** – Rozvaha
- **Tabulka 2** – Výkaz zisků a ztrát
- **Tabulka 3** – Hospodářský výsledek za rok 2015

Účetní závěrka roku 2015 proběhla ve stanoveném termínu k 31. 12. 2015. Byly zúčtovány veškeré podklady týkající se účetního roku 2015 a závěrka byla doložena dokladovou inventarizací účtů.

Fakulta ukončila hospodářský rok 2015 se ziskem 6 074 tis. Kč.

Položka	Hlavní činnost	Doplňková činnost	Celkem
Náklady	1 227 532 176	13 082 734	1 240 614 90
Výnosy	1 230 112 790	16 576 307	1 246 689 097
Hospodářský výsledek	2 580 614	3 493 573	6 074 187

Do údajů jsou zahrnuty veškeré informace, tj. včetně vnitrouniverzitních příjmů a výdajů.

Rozvaha

Rozvaha fakulty byla zpracována v souladu s účetními předpisy, s vyrovnanými aktivy a pasivy.

V porovnání s předcházejícím rokem došlo k navýšení aktiv o 791 mil. Kč a to následkem výrazného zvýšení dlouhodobého hmotného majetku fakulty o téměř jednu miliardu Kč (viz bod. 5); na druhé straně poklesla hodnota finančních prostředků na bankovních účtech o 109 mil. Kč právě v důsledku dofinancování investičních akcí.

Odrazem nárůstu aktiv je zvýšení pasiv především v oblasti vlastního jmění fakulty.

Ostatní položky aktiv i pasiv jsou v relaci celkového vývoje financování výuky i vědecké činnosti fakulty.

Výkaz zisků a ztrát

V jednotlivých položkách výkazu zisků a ztrát se odrazil celkový růst prostředků na financování činnosti Přírodovědecké fakulty. K největším nárůstům došlo v následujících položkách:

- spotřeby energií – kde se mimo jiné odrazilo pořízení vysokého počtu nových přístrojů a tím i zvýšení spotřeby elektrické energie
- oprav a údržby – nárůst ve srovnání s předchozím rokem byl ovlivněn zvýšenou péčí o údržbu přístrojů a stejným podílem i staveb – např. oprava fasád a střech
- ostatních nákladů - zde se odrazil větší objem vyplacených stipendií i vyšší objem převodů finančních prostředků spoluřešitelům projektů V+V

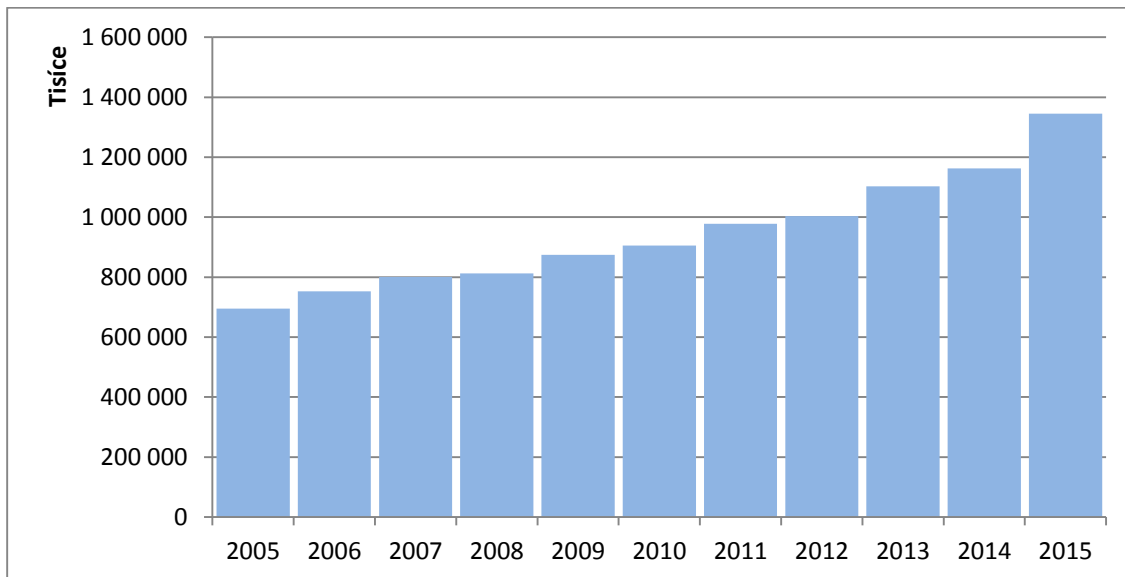
- odpisů majetku – v důsledku již výše zmiňovaného nárůstu hmotného i nehmotného majetku
- tržeb za služby - oproti minulému roku se rovným dílem odráží vyšší výkonnost laboratoří vůči rostoucím objemům projektů V+V; stejně tak se projevilo proúčtování pohledávek za studenty (neuhrazené poplatky za nadstandardní studium)
- ostatních výnosů - zejména nárůst příjmů ze spoluřešení a dotace na profinancování projektu BIOCEV

Hlavní činnost, ve které fakulta realizuje 99 % svého finančního obratu, vykázala zisk ve výši 2 581 tis. Kč. Na výši zisku má podstatný podíl zaúčtování pohledávek za studenty plynoucích z poplatků za nadstandardní studium.

V doplňkové činnosti byl dosažen zisk ve výši 3 494 tis. Kč.

Na pozitivním hospodářském výsledku se podílela všechna pracoviště fakulty.

Dlouhodobě je patrný růst prostředků na činnost fakulty, především v návaznosti na neustále se zvyšující činnost v oblasti výzkumu a vědy:



Výnosy

Podrobné členění poskytnutých finančních prostředků a jejich použití je uvedeno v **Tabulce 5** – Veřejné zdroje financování VVŠ v členění podle oblasti činnosti:

Tabulka 5a. Oblast vzdělávací a vědecké, výzkumné, vývojové a inovační činnosti

Tabulka 5b. Oblast výzkumu a vývoje

Tabulka 5c. Reprodukce majetku

Tabulka 5d. Strukturální fondy

Neinvestice		částka v Kč
Příspěvek na provoz:		
v tom:	Vzdělávací činnost/"A" a "K" Studijní programy a s nimi spojená tvůrčí činnost	285 396 522,00
	z toho: školitelé	2 963 900,00
	fond mobility	1 083 800,00
	Spoluúčast financování projektu OP VaVpI	16 773 789,34
	Fond vzdělávací politiky	702 020,00
	Institucionální rozvojový plán	7 537 000,00
	Stipendia studentů doktorských studijních programů	79 677 000,00
	v tom: příspěvek MŠMT	71 050 800,00
	fond RUK	8 626 200,00
	Zahraníční studenti	435 859,00
Celkem příspěvek na provoz		390 522 190,34

Dotace:		
v tom:	Zahraníční studenti	1 578 415,00
	Dlouhodobý koncepční rozvoj	262 013 182,00
	Centralizované rozvojové projekty	668 000,00
	Specifický vysokoškolský výzkum	26 369 000,00
	GA UK	63 973 328,00
	Rámcové programy	384 000,00
	Norské fondy	15 364 000,00
	Podpora mobility	275 000,00
	Aplikovaný výzkum	16 221 000,00
	GA ČR	203 635 000,00
	TA ČR	5 095 000,00
	Ministerstvo kultury	6 159 000,00
	Ministerstvo zemědělství	1 582 000,00
	Ministerstvo vnitra	263 000,00
	Česká rozvojová agentura	5 265 929,00
	IGA	3 143 000,00
	Ostatní	287 000,00
	ISPROFIN	559 353,27
Celkem		612 835 207,27

Přímé dotace:		
v tom:	Magistrát hl. m. Prahy	600 000,00
	OP VK	9 859 566,70
	OP VaVpI	9 122 366,24
	OP PA	2 828 917,71
	Zahraníční granty EU (7. RP)	16 826 139,77
	Granty mimo EU	5 321 675,19
C e l k e m:		44 558 665,61

Spoluřešení - v rámci UK:		
v tom:	GA ČR	2 740 300,00
	Fond mobility	109 200,00
	UNCE - v rámci IRP	10 191 500,00
	IGA	430 000,00
	Operační program	13 546 146,00
	Aplikovaný výzkum	30 000,00
C e l k e m:		27 047 146,00

Spoluřešení - ostatní:		
v tom:	GA ČR	36 893 000,00
	TA ČR	8 032 180,00
	IGA	991 000,00
	Zahraníční granty EU (6. a 7. RP)	1 719 200,00
	Aplikovaný výzkum	864 077,00
	Norské fondy	587 056,00
C e l k e m:		49 086 513,00

BIOCEV - přímá dotace	36 412 427,00
C e l k e m:	36 412 427,00

Ostatní příjmy:		
v tom:	Refundace odměn	1 622 253,00
	Zahraníční pracovníci (post-doc)	1 012 500,00
	Stipendia	617 960,00
C e l k e m:		3 252 713,00

S O U H R N NEINVESTICE	
Příspěvek a dotace přes RUK	994 731 197,61
Přímé dotace	80 971 092,61
Spoluřešení v rámci UK	27 047 146,00
Spoluřešení ostatní	49 086 513,00
Ostatní příjmy	3 252 713,00
C E L K E M příjem na neinvestiční výdaje	1 155 088 662,22

Investice		částka v Kč
Příspěvek na provoz:		
v tom:	Vzdělávací činnost/"A" a "K" Studijní programy a s nimi spojená tvůrčí činnost	32 104 110,00
	Institucionální rozvojový plán	1 863 000,00
C e l k e m:		33 967 110,00

Dotace prostřednictvím RUK		
v tom:	Dlouhodobý koncepční rozvoj - PRVOUK	8 580 000,00
	Dlouhodobý koncepční rozvoj - na podporu vědy /odpisy a další součásti/	1 554 158,00
	Centralizované rozvojové projekty	432 000,00
	GA ČR	173 000,00
	TA ČR	
	COST, KONTAKT, INGO	
	ISPROFIN	71 130 988,04
C e l k e m:		81 870 146,04

Přímé dotace		
v tom:	OP VaVpI	93 595 526,70
	OP PK	0,00
	Zahraníční granty EU (7.RP)	
	Granty mimo EU	
C e l k e m:		93 595 526,70

Spoluřešení - ostatní:		
	Operační programy (post-doc)	
C e l k e m:		0,00

S O U H R N INVESTICE	
Příspěvek na provoz	33 967 110,00
Dotace prostřednictvím RUK	81 870 146,04
Přímé dotace	93 595 526,70
Spoluřešení ostatní	0,00
C E L K E M příjem na investiční výdaje	209 432 782,74

CELKEM přijato NIV a INV finančních prostředků	1 364 521 444,96
---	-------------------------

V uvedeném přehledu nejsou zohledněny vratky, převody spoluřešitelům a přiděly do fondů.

Ve skladbě příjmů jednotlivých zdrojů financování se projevilo zejména:

- snížení příspěvku na financování provozních výdajů na úkor posílení prostředků na financování kapitálového rozpočtu ve výši 32,1 mil. Kč
- financování projektu „Rozvoj PŘF UK“ na pořízení přístroje v celkové hodnotě 182 mil. Kč, který byl hrazen zejména z
 - ISPROFIN 56,5 mil. Kč
 - OP VaVpI 93,6 mil. Kč
 - Spolufinancování RUK 16,8 mil. Kč
 - (pohledávka za IP VaVpI 8,1 mil. Kč)
- financování výstavby chemické knihovny v rámci ISPROFIN 15,2 mil. Kč

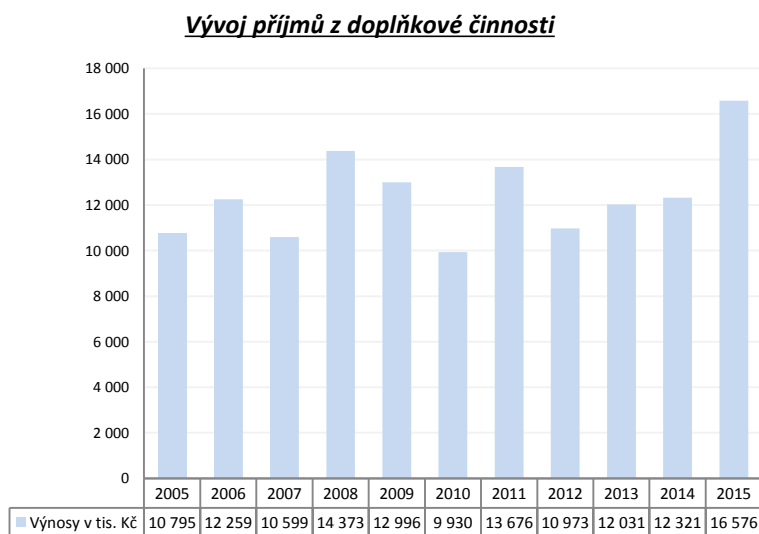
Vlastní výnosy fakulty v roce 2015 dosáhly částky 22,6 mil. Kč.

V této kategorii se projevily příjmy z:

- příjmacího řízení 2 250 803,64 Kč
- akreditovaných kurzů 2 748 322,00 Kč
- samoplátců 437 686,45 Kč
- poplatků za nadstandardní studium
 - o přijaté v roce 5 534 285,69 Kč
 - o pohledávky (neuhrazené) 2 489 039,00 Kč
- interní příjmy laboratoří za činnosti pro projekty V+V 5 147 363,00 Kč
- konferenční poplatky 1 165 908,59 Kč
- rigorózní řízení, knih. služby, kurzy 2 812 142,31 Kč

Výnosy doplňkové činnosti dosáhly za rok 2015 hodnoty 16,5 mil. Kč především díky vyššímu objemu prodeje služeb laboratoří, zvláště pak dodávka flebotomů do Irska. Ve srovnání s předchozími deseti roky to představuje nejvyšší objem získaných finančních prostředků.

Rok	Výnosy doplňkové činnosti
	v tis. Kč
2005	10 795
2006	12 259
2007	10 599
2008	14 373
2009	12 996
2010	9 930
2011	13 676
2012	10 973
2013	12 031
2014	12 321
2015	16 576



Vlivy na nárůst výnosů byly popsány v úvodu v komentáři k výkazu zisků a ztrát.

Vybrané výnosy (**Tabulka 6**) zahrnují převážně rozbory, analýzy, průzkumy a odborné konzultace prováděné na základě požadavků zadavatele. Jednotlivé akce mají oddělenou účetní evidenci a samostatně se vyhodnocují.

Náklady

Skladba výdajů, jejich výše i nárůst byla poplatná potřebám jednotlivých fakultních pracovišť a rozpočtové skladbě projektů výzkumu a vývoje. Největší podíl si trvale udržují materiálové a mzdové náklady.

Vlivy na nárůst nákladů byly popsány v úvodu v komentáři k výkazu zisků a ztrát.

Příjmy a výdaje z poplatků a úhrad za další činnosti (Tabulka 7):

Přijímací řízení

Položku ve výši 2,3 mil. Kč tvoří poplatky od uchazečů o studium na naší fakultě.

Získané prostředky jsou použity na úhradu nákladů spojených s agendou přijímacího řízení. Největší částky jsou vynaloženy na tisky brožur o studiu, tisky letáků a „Karolinky“

Poplatky za delší a další studium

V této položce je zahrnuta částka 5,5 mil. Kč, která byla vybrána od studentů studujících nad rámec základního studia. Byla použita v plné výši na tvorbu stipendijního fondu.

Samoplátcí

Výnosy činí 0,4 mil. Kč a jsou plně využívány na pokrytí výdajů spojených se studiem samoplátců.

Univerzita 3. Věku (U3V)

Výnosy za poskytování programů celoživotního vzdělávání byly ve výši 1,9 mil. Kč. Tyto příjmy byly použity na odměny lektorů a materiálových nákladů spojených s výukou.

4 Vývoj a konečný stav fondů

Vývoj finančních prostředků v jednotlivých fondech tvořených fakultou:

Tabulka 11 - Fondy za rok 2015 (souhrnné údaje)

Tabulka 11b - Fond reprodukce investičního majetku za rok 2015

Tabulka 11c - Stipendijní fond za rok 2015

Tabulka 11e - Fond účelově určených prostředků za rok 2015

Tabulka 11f - Fond sociální za rok 2015

Tabulka 11g - Fond provozních prostředků za rok 2015

Rezervní fond (**Tabulka 11a**) a Fond odměn (**Tabulka 11d**) nebyly fakultou naplněny a tudíž mají nulový stav.

Fond reprodukce investičního majetku je tvořen odpisy z investičního majetku pořízeného z vlastních zdrojů. Snižující se hodnota odpisů majetku pořízeného z FRIM v porovnání s předchozími roky vyplývá z použití fondu na krytí investičních výdajů na stavby.

Stipendijní fond byl v roce 2015 tvořen poplatky za studium přesahující standardní dobu studia (§58 odst. 3 VŠ zákona), za další studium (§58 odst. 4 VŠ zákona) a daňově uznatelnými výdaji.

Stipendia vyplacená ze stipendijního fondu	částka
stipendium za vynikající studijní výsledky (prospěchové stipendium)	3 613 000
v případech zvláštního zřetele hodných, par.91	4 180 636
účelové stipendium	1 254 500

Fond účelově určených prostředků byl tvořen v souladu s pravidly poskytovatelů finančních prostředků na projekty výzkumu a vědy. Jedná se o prostředky, které nemohly být čerpány v příslušném roce (odložené konference, služební cesty).

Prostředky převedené z roku 2014 byly čerpány v roce 2015 na účely, ke kterým byly určeny.

Nedílnou součástí FÚUP tvoří příjmy z darů na podporu konkrétních činností ve vědecké činnosti nebo na podporu významných akcí v rámci fakulty:

Dárce a předmět daru	částka
Mgr. Innemanová Petra, Ph.D. - dar MŠ Rybička	3 000,00
RNDr. Špačková Petra, Ph.D. - dar MŠ Rybička	3 000,00
Nadace The Kellner Family Foundation - financování vědy a výzkumu	3 600 000,00
CHROMSPEX s.r.o. - podpora aktivit Divize analyt. chemie Evropské asociace	4 000,00
Nicolet CZ s.r.o. - podpora aktivit Divize analyt. chemie Evropské asociace	10 000,00
Merck s.r.o. - podpora aktivit Divize analyt. chemie Evropské asociace	5 000,00
Mgr. Novotný Marian, Ph.D. - dar MŠ Rybička	10 000,00
Futurelab Technology s.r.o. - sponzorování symposia "Functional Nanomaterials"	25 000,00
Mgr. Tesaříková - Březinová Eva - dar MŠ Rybička	1 500,00
Quinta-Analytica s.r.o. - sponzoring 11. mezinárodní vědecké konference "Modern Analytical Chemistry"	5 000,00
Synthon s.r.o. - sponzoring 1. místa v soutěži "Synthon Award"	50 000,00
RNDr. Valenta Tomáš Ph.D. - dar MŠ Rybička	3 500,00
Nadační fond Neuron - sponzoring 5. ročník Dětské vědecké konference	100 000,00
Nadační fond Neuron - sponzoring 5. ročník Dětské vědecké konference	100 000,00
Frouz Martina - dar MŠ Rybička	1 000,00
Vinařová Štěpánka - dar MŠ Rybička	2 000,00
Liga proti rakovině z.s. - výzkum aktiv. cílení virových nanočástic na receptory nádor. buněk	385 900,00
Storek Michal - 4500 USD	108 786,15
C e l k e m	4 417 865,15

Čerpání prostředků získaných z darů bylo v souladu s podmínkami darovacích smluv.

Fond sociální byl v roce 2015 naplněn částkou v hodnotě 1,3 % objemu vyplacených mezd; čerpání bylo v souladu s podmínkami poskytnutí finančních prostředků stanovenými opatřením děkana č. 12/2011

Příspěvky zaměstnancům	počet příjemců
na penzijní připojištění	320
na životní pojištění	22
na úroky z úvěru na bytové účely	7
na nenávratnou sociální výpomoc	0

Fond provozních prostředků fakulty byl v roce 2015 tvořen převedením finančních prostředků nespotřebovaných pracovišti fakulty ve výši 49,1 mil. Kč a přidělem z hospodářského výsledku r. 2014 ve výši 0,6 mil. Kč. Čerpání prostředků fondu bylo prováděno z důvodů pokrytí potřeb pracovišť v rámci jimi dosažených úspor v předchozích letech, následně pak vrácením půjčky RUK ve výši 50 mil. Kč poskytnuté v r. 2014 na krytí nákladů spojených s realizační fází projektu OP VaVpl „Rozvoj PŘF UK“.

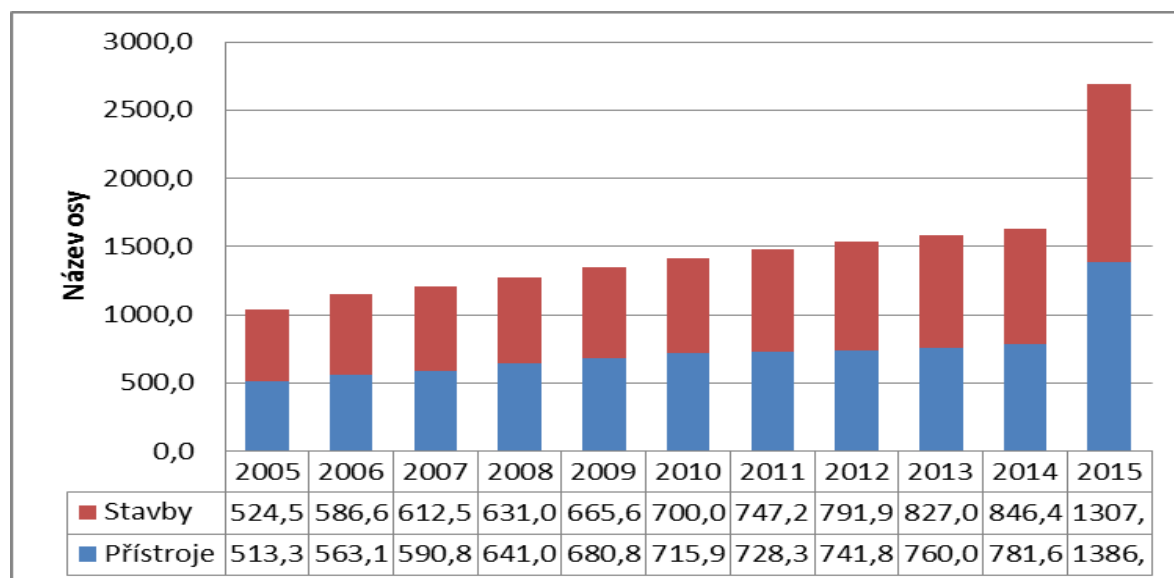
5 Stav a pohyb majetku a závazků

Stav peněžních prostředků k 31. 12. 2013	Částka v Kč
Pokladna	259 475
Ceniny (stravenky)	865 860
Bankovní účty	417 371 116
Celkem	418 496 451

Nemovitý a movitý majetek

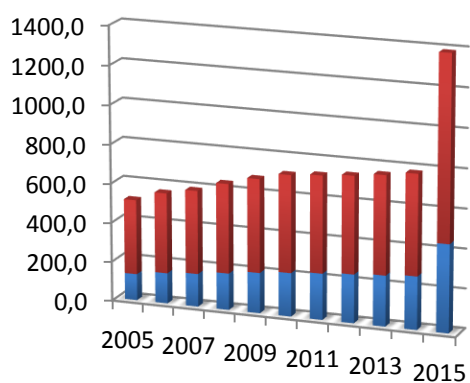
V roce 2015 probíhaly 2 významné akce, které výrazně ovlivnily hodnotu majetku Přírodovědecké fakulty, a to

- projekt OP VaVpl „Rozvoj PŘF UK“ - pořízení přístrojů v hodnotě 174.785 tis. Kč a
- projekt BIOCEV – dokončení investiční akce a převedení nemovitého majetku v hodnotě 422.413 tis. Kč do účetní evidence plus pořízení přístrojového vybavení v hodnotě 322.245 tis. Kč. v průběhu roku.

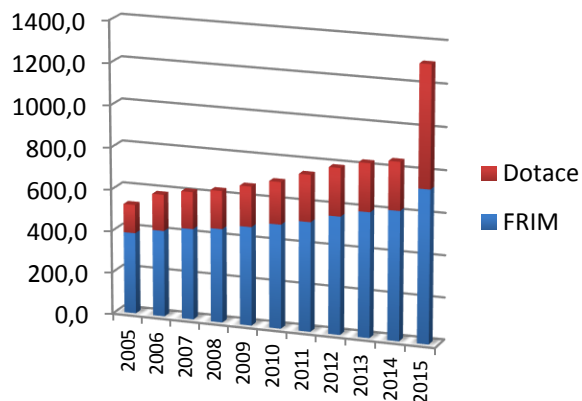


Skladba investic dle zdrojů financování:

Přístroje



Stavby



V současné době má fakulta svěřeny do užívání tyto trvalé stavby:

Albertov 3/2078
Albertov 6/2038
Albertov 8/326
Benátská 2/433
Benátská 4/1965
Blatná-Tchořovice čp. 71
Botanická zahrada – skleníky
Hlavova 8/2030
Klíčava kat. Zbečno č. par. 217/01
Na Slupi 16/12
Podolí-Regata-Loděnice čp. 23
Rejvíz čp. 77
Rejvíz čp. 83
Ruda-Horusice čp. 56
Velemín čp. 142
Viničná 5/1965
Viničná 5 – skleník
Viničná 7/1594

6 Závěr

Vlastní a vnější kontrolní činnosti

Pro zajištění vnitřního kontrolního systému jsou v prostředí Přírodovědecké fakulty stanoveny podmínky prostřednictvím příkazů děkana a tajemníka k ekonomickým záležitostem a k záležitostem týkajícím se nakládání s majetkem, hospodárného využívání poskytnutých finančních prostředků a dodržování platných předpisů.

System vnitřního kontrolního systému je zajišťován

- stanovením pravidel ověřování účetních dokladů na předepsaných formulářích (oběh účetních dokladů)
- podpisovými vzory – ověřování oprávněnosti k nakládání se svěřenými finančními prostředky za příslušné pracoviště nebo zakázku.
- v účetnictví je vždy účtováno ve vztahu k evidenci na zakázku, tzn. každé pracoviště nebo projekt má přidělené číslo, pod kterým se sleduje a vyhodnocuje čerpání přidělených finančních prostředků.
- součástí účetního software je modul rozpočtů umožňující sledovat, jak je hospodařeno se svěřenými finančními prostředky.

Každé pracoviště fakulty a projekt výzkumu a vědy má stanovený vlastní rozpočet, za hospodárné nakládání se svěřenými finančními prostředky je zodpovědný vedoucí pracoviště, nebo řešitel projektu v roli příkazce.

Výsledky průběžného sledování čerpání finančních prostředků dle operativní evidence, výsledky kontrol a auditů jsou projednávány kolegiem děkana a s příslušnými pracovníky a jsou stanovena opatření k odstranění případných zjištěných nedostatků.

Opatření k této oblasti jsou přijímána a vyhodnocována v rámci ročního rozboru především se zaměřením na trvalé zlepšování informační a kontrolní funkce programového vybavení fakulty a tím vytvoření podmínek k dodržování rozpočtových pravidel a finančních limitů a v neposlední míře i k zabránění možného vzniku rizik při užití a čerpání veřejných prostředků.

V roce 2015 nebyly Přírodovědecké fakultě ze strany auditorů či kontrolních orgánů vytčeny žádné nedostatky.

Pojištění majetku

Majetek fakulty je plně zajištěn pojistnou smlouvou proti živelným událostem, vandalismu a odcizení. Na pojistném bylo v roce 2015 zaplaceno 511.863,- Kč.

Od pojišťovny byly uhrazeny pojistné události :

Finanční vyrovnání pojistných událostí	částka
Finanční náhrada fakultě	223 067
Finanční náhrada zaměstnancům a studentům	0
Finanční náhrada osobám mimo fakultu	0
Celkem náhrada od pojišťovny	223 067
Spoluúčast fakulty	3 000
Celková hodnota pojistných událostí	226 067

Rok 2015 se vyznačoval hlubokým poklesem počtu pojistných událostí, avšak úhrnná hodnota pojistných událostí poklesla jen minimálně.

Jednotlivé škodní události uvádí následující přehled:

Důvod škody	Úhrada od pojišťovny	Datum vzniku škodní události	Skutečná částka škody
Poničená plotová pole (Botanická zahrada)	21 963,00	8.2.2015	22 963,00
Vytopení posluchárny G 2, Albertov 6	148 864,00	16.7.2015	149 864,00
Odcizení svodů, poničení fasády, Hlavova 8	52 240,00	1.10.2015	53 240,00
Celkem	223 067,00		226 067,00

V Praze, dne 20.4.2016

Ing. Tomáš Kulman
tajemník fakulty

Tabulková část

Tabulka 1 Rozvaha (bilance)

Rozvaha (bilance) (1)				
Příloha č.1 k vyhlášce č. 504/2002 Sb. ve znění pozdějších předpisů				
Jednotlivé položky se vykazují v tis. Kč (§4, odst.3)	účet / součet (2)	řádek (3)	stav k 1.1.	stav k 31.12.
AKTIVA			sl. 1	sl. 2
A. Dlouhodobý majetek celkem	ř.2+10+21+29	0001	703 376	1 595 449
I. Dlouhodobý nehmotný majetek celkem	ř.3 až 9	0002	22 919	32 563
1. Nehmotné výsledky výzkumu a vývoje	012	0003	0	0
2. Software	013	0004	22 128	32 102
3. Ocenitelná práva	014	0005	0	0
4. Drobný dlouhodobý nehmotný majetek	018	0006	565	461
5. Ostatní dlouhodobý nehmotný majetek	019	0007	226	0
6. Nedokončený dlouhodobý nehmotný majetek	041	0008	0	0
7. Poskytnuté zálohy na dlouhodobý nehmotný majetek	051	0009	0	0
II. Dlouhodobý hmotný majetek celkem	ř.11 až 20	0010	1 816 848	2 761 277
1. Pozemky	031	0011	3 604	3 604
2. Umělecká díla, předměty a sbírky	032	0012	1 299	1 299
3. Stavby	021	0013	847 475	1 307 544
4. Samostatné movité věci a soubory movitých věcí	022	0014	815 747	1 393 907
5. Pěstitelské celky trvalých porostů	025	0015	0	0
6. Základní stádo a tažná zvířata	026	0016	0	0
7. Drobný dlouhodobý hmotný majetek	028	0017	29 351	27 552
8. Ostatní dlouhodobý hmotný majetek	029	0018	3 678	3 655
9. Nedokončený dlouhodobý hmotný majetek	042	0019	115 692	23 716
10. Poskytnuté zálohy na dlouhodobý hmotný majetek	052	0020	0	0
III. Dlouhodobý finanční majetek celkem	ř.22 až 28	0021	0	0
1. Podíly v ovládaných a řízených osobách	061	0022	0	0
2. Podíly v osobách pod podstatným vlivem	062	0023	0	0
3. Dluhové cenné papíry držené do splatnosti	063	0024	0	0
4. Půjčky organizačním složkám	066	0025	0	0
5. Ostatní dlouhodobé půjčky	067	0026	0	0
6. Ostatní dlouhodobý finanční majetek	069	0027	0	0
7. Pořizovaný dlouhodobý finanční majetek	043	0028	0	0
IV. Oprávky k dlouhodobému majetku celkem	ř.30 až 40	0029	-1 136 391	-1 198 391
1. Oprávky k nehmotným výsledkům výzkumu a vývoje	072	0030	0	0
2. Oprávky k softwaru	073	0031	-16 704	-19 525
3. Oprávky k ocenitelným právům	074	0032	0	0
4. Oprávky k drobnému dlouhodobému nehm. majetku	078	0033	-565	-461
5. Oprávky k ostatnímu dlouhodobému nehm. majetku	079	0034	-226	0
6. Oprávky ke stavbám	081	0035	-386 061	-406 667
7. Oprávky k samostatným movitým věcem a soub. movitých věcí	082	0036	-699 806	-740 532
8. Oprávky k pěstitelským celkům trvalých porostů	085	0037	0	0
9. Oprávky k základnímu stádu a tažným zvířatům	086	0038	0	0
10. Oprávky k drobnému dlouhodobému hmotnému majetku	088	0039	-29 351	-27 552
11. Oprávky k ostatnímu dlouhodobému hmotnému majetku	089	0040	-3 678	-3 655
B. Krátkodobý majetek celkem	ř.42+52+72+81	0041	549 056	448 201
I. Zásoby celkem	ř.43 až 51	0042	1 308	1 605
1. Materiál na skladě	112	0043	381	372
2. Materiál na cestě	119	0044	0	0
3. Nedokončená výroba	121	0045	0	0
4. Polotovary vlastní výroby	122	0046	0	0
5. Výrobky	123	0047	0	0
6. Zvířata	124	0048	0	0
7. Zboží na skladě a v prodejnách	132	0049	751	837
8. Zboží na cestě	139	0050	0	0
9. Poskytnuté zálohy na zásoby	z 314	0051	176	396
II. Pohledávky celkem	ř.53 až 71	0052	8 705	10 361
1. Odběratelé	311	0053	1 009	775
2. Směnky k inkasu	312	0054	0	0
3. Pohledávky za eskontované cenné papíry	313	0055	0	0
4. Poskytnuté provozní zálohy	z 314	0056	1 977	2 703
5. Ostatní pohledávky	315	0057	2	320
6. Pohledávky za zaměstnanci	335	0058	442	279
7. Pohledávky za institucemi sociálního zabezpečení a veřejného zdrav. pojištění	336	0059	0	0
8. Daň z příjmů	341	0060	0	0
9. Ostatní přímé daně	342	0061	0	0
10. Daň z přidané hodnoty	343	0062	459	156
11. Ostatní daně a poplatky	345	0063	0	0
12. Nároky na dotace a ostatní zúčtování se st.ozpočtem	346	0064	0	0
13. Nároky na dotace a ostatní zúčtování s rozpočtem orgánů územních samospr. celků	348	0065	0	0
14. Pohledávky za účastníky sdružení	358	0066	0	0
15. Pohledávky za pevných termínovaných operací a opcí	373	0067	0	0
16. Pohledávky z vydaných dluhopisů	375	0068	0	0
17. Jiné pohledávky	378	0069	4 817	6 128
18. Dohadné účty aktivní	388	0070	0	0
19. Opravná položka k pohledávkám	391	0071	0	0
III. Krátkodobý finanční majetek celkem	ř.73 až 80	0072	527 572	418 496
1. Pokladna	211	0073	316	259
2. Ceniny	213	0074	646	866
3. Účty v bankách	221	0075	526 609	417 371
4. Majetkové cenné papíry k obchodování	251	0076	0	0
5. Dluhové cenné papíry k obchodování	253	0077	0	0
6. Ostatní cenné papíry	256	0078	0	0
7. Pořizovaný krátkodobý finanční majetek	259	0079	0	0
8. Peníze na cestě	261	0080	0	0
IV. Jiná aktiva celkem	ř.82 až 84	0081	11 471	17 738
1. Náklady příštích období	381	0082	6 820	7 689
2. Příjmy příštích období	385	0083	4 650	10 048
3. Kursové rozdíly aktivní	386	0084	0	1
Aktiva celkem	ř. 1+41	0085	1 252 433	2 043 650

PASIVA			sl. 3	sl. 4
A. Vlastní zdroje celkem	ř.87+91	0086	1 158 702	1 969 513
I. Jmění celkem	ř.88 až 90	0087	1 157 975	1 991 214
1.Vlastní jmění	901	0088	737 468	1 598 930
2.Fondy	911	0089	420 506	392 284
3.Oceňovací rozdíly z přecenění finančního majetku a závazků	921	0090	0	0
II. Výsledek hospodaření celkem	ř.92 až 94	0091	727	-21 700
1.Účet výsledku hospodaření	963	0092	0	-21 868
2.Výsledek hospodaření ve schvalovacím řízení	931	0093	514	0
Zúčtování VH vnitro	930	0137	213	168
3.Nerozdělený zisk, neuhrazená ztráta minulých let	932	0094	0	0
B. Cizí zdroje celkem	ř.96+98+106+130	0095	126 264	128 862
I. Rezervy celkem	ř.97	0096	0	0
1.Rezervy	941	0097	0	0
II. Dlouhodobé závazky celkem	ř.99 až 105	0098	0	0
1.Dlouhodobé bankovní úvěry	951	0099	0	0
2.Vydané dluhopisy	953	0100	0	0
3.Závazky z pronájmu	954	0101	0	0
4.Přijaté dlouhodobé zálohy	955	0102	0	0
5.Dlouhodobé směnky k úhradě	958	0103	0	0
6.Dohadné účty pasivní	z389	0104	0	0
7.Ostatní dlouhodobé závazky	959	0105	0	0
III. Krátkodobé závazky celkem	ř.107 až 129	0106	124 951	128 168
1.Dodavatelé	321	0107	6 374	3 372
2.Směnky k úhradě	322	0108	0	0
3.Přijaté zálohy	324	0109	165	169
4.Ostatní závazky	325	0110	577	821
5.Zaměstnanci	331	0111	35 918	36 920
6.Ostatní závazky vůči zaměstnancům	333	0112	889	502
7.Závazky k institucím sociálního zabezpečení a veřejného zdravotního pojištění	336	0113	19 450	21 881
8.Daň z příjmu	341	0114	0	0
9.Ostatní přímé daně	342	0115	7 219	8 222
10.Daň z přidané hodnoty	343	0116	0	0
11.Ostatní daně a poplatky	345	0117	0	0
12.Závazky ze vztahu ke státnímu rozpočtu	346	0118	19 594	33 413
13.Závazky ze vztahu k rozpočtu orgánů územních samosprávných celků	348	0119	6 690	41
14.Závazky z upsaných nesplacených cenných papírů a podílů	367	0120	0	0
15.Závazky k účastníkům sdružení	368	0121	0	0
16.Závazky z pevných termínovaných operací a opcí	373	0122	0	0
17.Jiné závazky	379	0123	40 076	20 570
18.Krátkodobé bankovní úvěry	231	0124	0	0
19.Eskontní úvěry	232	0125	0	0
20.Vydané krátkodobé dluhopisy	241	0126	0	0
21.Vlastní dluhopisy	255	0127	0	0
22.Dohadné účty pasivní	z389	0128	-12 001	2 258
23.Ostatní krátkodobé finanční výpomoci	249	0129	0	0
IV. Jiná pasiva celkem	ř.131 až 133	0130	1 313	694
1.Výdaje příštích období	383	0131	0	0
2.Výnosy příštích období	384	0132	1 313	694
3.Kursové rozdíly pasivní	387	0133	0	0
Pasiva celkem	ř.86+95	0134	1 284 966	2 098 376

Tabulka 2 Výkaz zisku a ztráty - sumář

Výkaz zisku a ztráty (1)				
Příloha č.2 k vyhlášce č. 504/2002 Sb. ve znění pozdějších předpisů				
Jednotlivé položky se vykazují v tis. Kč (§4, odst.3)	účet / součet (2)	řádek (3)	hlavní činnost	doplňková (hospodářská) činnost
A. Náklady			sl. 1	sl.2
I. Spotřebované nákupy celkem	ř.2 až 5	0001	154 555	2 390
1.Spotřeba materiálu	501	0002	131 454	1 819
2.Spotřeba energie	502	0003	23 101	385
3.Spotřeba ostatních neskladovatelných dodávek	503	0004	0	0
4.Prodané zboží	504	0005	0	187
II.Služby celkem	ř.7 až 10	0006	130 051	6 018
5.Opravy a udržování	511	0007	17 246	483
6.Cestovné	512	0008	40 482	945
7.Náklady na reprezentaci	513	0009	1 596	1 236
8.Ostatní služby	518	0010	70 728	3 354
III.Osobní náklady celkem	ř.12 až 16	0011	633 166	3 361
9.Mzdové náklady	521	0012	469 383	2 778
10.Zákonné sociální pojištění	524	0013	151 384	582
11.Ostatní sociální pojištění	525	0014	0	0
12.Zákonné sociální náklady	527	0015	8 329	0
13.Ostatní sociální náklady	528	0016	4 069	0
IV.Daň a poplatky celkem	ř.18 až 20	0017	92	8
14.Daň silniční	531	0018	92	0
15.Daň z nemovitosti	532	0019	0	8
16.Ostatní daň a poplatky	538	0020	0	0
V.Ostatní náklady celkem	ř.22 až 29	0021	226 011	1 216
17.Smluvní pokuty a úroky z prodlení	541	0022	0	0
18.Ostatní pokuty a penále	542	0023	0	0
19.Odpis nedobytné pohledávky	543	0024	0	0
20.Úroky	544	0025	0	0
21.Kursově ztráty	545	0026	687	79
22.Dary	546	0027	0	20
23.Manka a škody	548	0028	0	0
24.Jiné ostatní náklady	549	0029	225 325	1 117
VI.Odpisy, prodaný majetek, tvorba rezerv a opravných položek celkem	ř.31 až 36	0030	77 892	0
25.Odpisy dlouhodobého nehmotného a hmotného majetku	551	0031	77 892	0
26.Zůstat. cena prodaného dlouh. nehmotného a hmotného majetku	552	0032	0	0
27.Prodané cenné papíry a podíly	553	0033	0	0
28.Prodaný materiál	554	0034	0	0
29.Tvorba rezerv	556	0035	0	0
30.Tvorba opravných položek	559	0036	0	0
VII.Poskytnuté příspěvky celkem	ř.38 a 39	0037	0	0
31.Poskytnuté příspěvky zúčtované mezi organizačními složkami	581	0038	0	0
32.Poskytnuté členské příspěvky	582	0039	0	0
VIII.Daň z příjmů celkem	ř.41	0040	0	0
33.Dodatečné odvody daně z příjmů	595	0041	0	0
Náklady celkem	ř.1+6+11+17+21+30+37+40	0042	1 221 767	12 993
Vnitroorganizační náklady	799	143	5 765	90
Náklady celkem včetně vnitroorganizačních nákladů	ř. 42+143	144	1 227 532	13 083

B. Výnosy				
I.Tržby za vlastní výkony a za zboží celkem	ř.44 až 46	0043	22 646	16 006
1.Tržby za vlastní výroby	601	0044	0	0
2.Tržby z prodeje služeb	602	0045	22 646	15 744
3.Tržby za prodané zboží	604	0046	0	262
II.Změny stavu vnitroorganizačních zásob celkem	ř.48 až 51	0047	0	0
4.Změna stavu zásob nedokončené výroby	611	0048	0	0
5.Změna stavu zásob polotovarů	612	0049	0	0
6.Změna stavu zásob výrobků	613	0050	0	0
7.Změna stavu zvířat	614	0051	0	0
III.Aktivace celkem	ř.53 až 56	0052	0	0
8.Aktivace materiálu a zboží	621	0053	0	0
9.Aktivace vnitroorganizačních služeb	622	0054	0	0
10.Aktivace dlouhodobého nehmotného majetku	623	0055	0	0
11.Aktivace dlouhodobého hmotného majetku	624	0056	0	0
IV.Ostatní výnosy celkem	ř.58 až 64	0057	213 607	436
12.Smluvní pokuty a úroky z prodlení	641	0058	0	0
13.Ostatní pokuty a penále	642	0059	0	0
14.Platby za odepsané pohledávky	643	0060	0	0
15.Úroky	644	0061	760	0
16.Kursové zisky	645	0062	516	1
17.Zúčtování fondů	648	0063	53 949	217
18.Jiné ostatní výnosy	649	0064	158 382	218
V.Tržby z prodeje majetku, zúčtování rezerv a opravných položek celkem	ř.66 až 72	0065	0	0
19.Tržby z prodeje dlouh. nehmotného a hmotného majetku	652	0066	0	0
20.Tržby z prodeje cenných papírů a podílů	653	0067	0	0
21.Tržby z prodeje materiálu	654	0068	0	0
22.Výnosy z krátkodobého finančního majetku	655	0069	0	0
23.Zúčtování rezerv	656	0070	0	0
24.Výnosy z dlouhodobého finančního majetku	657	0071	0	0
25.Zúčtování opravných položek	659	0072	0	0
VI.Přijaté příspěvky celkem	ř.74 až 76	0073	0	0
26.Přijaté příspěvky zúčtované mezi organizačními složkami	681	0074	0	0
27.Přijaté příspěvky (dary)	682	0075	0	0
28.Přijaté členské příspěvky	684	0076	0	0
VII.Provozní dotace celkem	ř.78	0077	961 041	0
29.Provozní dotace	691	0078	961 041	0
Výnosy celkem	ř.43+47+52+57+65+73+77	0079	1 197 294	16 441
Vnitroorganizační výnosy	899	180	2 075	135
Vnitroorganizační dotace	692	181	30 743	0
Výnosy celkem včetně vnitroorganizačních výnosů	ř.79+180+181	182	1 230 113	16 576
C. Výsledek hospodaření před zdaněním	ř.182-144	0080	2 581	3 494
34.Daň z příjmů	591	0081	0	844
D. Výsledek hospodaření po zdanění	ř.80 - 81	0082	2 581	2 650
			hlavní + doplňková (hospodářská) činnost	
Výsledek hospodaření před zdaněním	ř.80/1+80/2	0083	6 074	
Výsledek hospodaření po zdanění	ř.82/1+82/2	0084	5 231	

Tabulka 3 Hospodářský výsledek

(tis. Kč)

Součást VVŠ	HV z hlavní činnosti	HV z doplňkové činnosti	HV celkem
12 - Přírodovědecká fakulta	2 581	3 494	6 074

Tabulka 5 Veřejné zdroje financování VVŠ: prostředky poskytnuté a prostředky použité ⁽¹⁾

tis. Kč

Název údaje	č.f.	I. Běžné prostředky		II. Kapitálové prostředky		III. Celkem	
		poskytnuto (2)	použito	poskytnuto	použito	poskytnuto	použito
		1	2	3	4	5	6
Prostředky z veřejných zdrojů (dotace a příspěvky) národní i zahraniční (ř.2+ř.27)	1	1 006 221	1 009 371	225 980	272 083	1 232 201	1 281 454
v tom: 1. prostředky plynoucí přes (z) veřejné rozpočty ČR (ř.3+ř.13+ř.20)	2	985 626	988 775	225 859	271 962	1 211 485	1 260 738
v tom: získané přes kapitolu MŠMT (ř.4+ř.7)	3	759 883	764 250	223 421	271 789	983 304	1 036 040
v tom: dotace na programy strukturálních fondů (3) (ř.5+ř.6)	4	10 949	16 505	101 628	155 693	112 577	172 198
v tom: dotace spojené se vzdělávací činností	5	9 860	15 416	0	0	9 860	15 416
dotace na VaV	6	1 089	1 089	101 628	155 693	102 718	156 782
dotace ostatní (ř.8+ř.12)	7	748 934	747 745	121 793	116 097	870 726	863 842
v tom: dotace spojené se vzdělávací činností (ř.9+ř.10+ř.11)	8	368 215	368 090	111 205	105 509	479 420	473 599
příspěvek	9	365 122	365 122	33 967	33 946	399 089	399 068
dotace spojené s programy reprodukce majetku	10	559	559	76 806	71 131	77 365	71 690
ostatní dotace	11	2 533	2 408	432	432	2 965	2 840
dotace na VaV	12	380 719	379 656	10 588	10 588	391 306	390 243
získané přes ostatní kapitoly státního rozpočtu (ř.14+ř.17)	13	225 143	223 925	2 438	173	227 581	224 098
v tom: dotace na operační programy EU (ř.15+ř.16)	14	0	0	0	0	0	0
v tom: dotace spojené se vzdělávací činností	15					0	0
dotace na VaV	16					0	0
dotace ostatní (ř.18+ř.19)	17	225 143	223 925	2 438	173	227 581	224 098
v tom: dotace spojené se vzdělávací činností	18	5 566	4 418	0	0	5 566	4 418
dotace na VaV	19	219 577	219 507	2 438	173	222 015	219 680
získané přes územní rozpočty (ř.21+ř.24)	20	600	600	0	0	600	600
v tom: dotace na operační programy EU (ř.22+ř.23)	21	0	0	0	0	0	0
v tom: dotace spojené se vzdělávací činností	22					0	0
dotace na VaV	23					0	0
dotace ostatní (ř.25+ř.26)	24	600	600	0	0	600	600
v tom: dotace spojené se vzdělávací činností	25	600	600	0	0	600	600
dotace na VaV	26	0	0	0	0	0	0
v tom: 2. veřejné prostředky ze zahraničí (získané přímo VVŠ) (ř.28+ř.29)	27	20 595	20 595	121	121	20 716	20 716
dotace spojené se vzdělávací činností	28	52	52	0	0	52	52
dotace na VaV	29	20 544	20 544	121	121	20 665	20 665
SOUHRN 1 (4) (ř.31+ř.36)	30	1 006 221	1 009 371	225 980	272 083	1 232 201	1 281 454
v tom: dotace spojené se vzdělávací činností (ř.32+ř.33+ř.34+ř.35)	31	384 292	388 575	111 205	105 509	495 497	494 084
v tom: získané přes kapitolu MŠMT (ř.5+ř.8)	32	378 075	383 505	111 205	105 509	489 280	489 014
získané přes ostatní kapitoly státního rozpočtu (ř.15+ř.18)	33	5 566	4 418	0	0	5 566	4 418
získané přes územní rozpočty (ř.22+ř.25)	34	600	600	0	0	600	600
veřejné prostředky ze zahraničí (získané přímo VVŠ) (ř.28)	35	52	52	0	0	52	52
dotace na VaV (ř.37+ř.38+ř.39+ř.40)	36	621 929	620 795	114 775	166 574	736 704	787 370
v tom: získané přes kapitolu MŠMT (ř.6+ř.12)	37	381 808	380 745	112 216	166 280	494 024	547 025
získané přes ostatní kapitoly státního rozpočtu (ř.16+ř.19)	38	219 577	219 507	2 438	173	222 015	219 680
získané přes územní rozpočty (ř.23+ř.26)	39	0	0	0	0	0	0
veřejné prostředky ze zahraničí (získané přímo VVŠ) (ř.29)	40	20 544	20 544	121	121	20 665	20 665
SOUHRN 2 (ř.42+ř.46)	41	1 006 221	1 009 371	225 980	272 083	1 232 201	1 281 454
v tom: dotace spojené se vzdělávací činností (ř.43+ř.44+ř.45)	42	384 292	388 575	111 205	105 509	495 497	494 084
v tom: dotace na programy strukturálních fondů (ř.5+ř.15+ř.22)	43	9 860	15 416	0	0	9 860	15 416
dotace ostatní (ř.8+ř.18+ř.25)	44	374 381	373 108	111 205	105 509	485 586	478 617
veřejné prostředky ze zahraničí (získané přímo VVŠ) (ř.28)	45	52	52	0	0	52	52
dotace na VaV (ř.47+ř.48+ř.49)	46	621 929	620 795	114 775	166 574	736 704	787 370
v tom: dotace na programy strukturálních fondů (ř.6+ř.16+ř.23)	47	1 089	1 089	101 628	155 693	102 718	156 782
dotace ostatní (ř.12+ř.19+ř.26)	48	600 296	599 162	13 026	10 761	613 321	609 923
veřejné prostředky ze zahraničí (získané přímo VVŠ) (ř.29)	49	20 544	20 544	121	121	20 665	20 665

Tabulka 5.a **Financování vzdělávací a vědecké, výzkumné, vývojové a inovační, umělecké a další tvůrčí činnosti**
(bez prostředků poskytnutých na programové financování, na operační programy a VaV)

č.ř.	Druh podpory (dotační položky a ukazatele) (1)	Prostředky z veřejných zdrojů běžné				Prostředky z veřejných zdrojů kapitálové				Prostředky z veřejných zdrojů celkem				Převody do fondů (4)				Vratka nevyčerpaných prostředků		Ostatní použité nevěřej. zdroje (5)	Použitá zdroje celkem l=f+k
		poskytnuté(2)		použité(3)		poskytnuté		použité		poskytnuté		použité		FRIM		FÚUP		j=e-f			
		a	b	c	d	e+a+c	f=b+d	g	h	i	j	k	l	m	n	o	p	q	r		
1	MŠMT	367 656	367 530	34 399	34 378	402 055	401 908	49 076	0	146	0	0	0	0	0	0	0	0	0	401 908	
2	Příspěvek	365 122	365 122	33 967	33 946	399 089	399 068	49 076	0	21	0	0	0	0	0	0	0	0	0	399 068	
3	A+k - Studijní programy a s nimi spojená tvůrčí činnost (6)	285 397	285 397	32 104	32 104	317 501	317 501	48 687	0	0	0	0	0	0	0	0	0	0	0	317 501	
4	C - Stipendia pro studenty doktorských studijních programů	71 051	71 051	0	0	71 051	71 051	0	0	0	0	0	0	0	0	0	0	0	0	71 051	
5	D - Zahraniční studenti a mezinárodní spolupráce	436	436	0	0	436	436	96	0	0	0	0	0	0	0	0	0	0	0	436	
6	F - Fond vzdělávací politiky	702	702	0	0	702	702	293	0	0	0	0	0	0	0	0	0	0	0	702	
7	I - Institucionální rozvojový plán	7 537	7 537	1 863	1 842	9 400	9 379	0	0	0	0	0	0	0	0	0	0	0	0	9 379	
8	S - Sociální stipendia	0	0	0	0	0	0	0	0	0	0	0	0	0	0	0	0	0	0	0	
9	U - Ubytovací stipendia	0	0	0	0	0	0	0	0	0	0	0	0	0	0	0	0	0	0	0	
10	Dotace	2 533	2 408	432	432	2 965	2 840	0	0	125	0	0	0	0	0	0	0	0	0	2 840	
11	D - Zahraniční studenti a mezinárodní spolupráce	1 578	1 494	0	0	1 578	1 494	0	0	84	0	0	0	0	0	0	0	0	0	1 494	
12	I - Rozvojové programy	668	668	432	432	1 100	1 100	0	0	0	0	0	0	0	0	0	0	0	0	1 100	
13	J - Dotace na ubytování a stravování	0	0	0	0	0	0	0	0	0	0	0	0	0	0	0	0	0	0	0	
14	ostatní ostatní odbohy MŠMT	287	246	0	0	287	246	0	0	41	0	0	0	0	0	0	0	0	0	246	
15	Dům zahraniční spolupráce	0	0	0	0	0	0	0	0	0	0	0	0	0	0	0	0	0	0	0	
16	Ostatní kapitoly státního rozpočtu	5 566	4 418	0	0	5 566	4 418	0	0	1 148	0	0	0	0	0	0	0	0	0	4 418	
17	Ministerstvo zdravotnictví	0	0	0	0	0	0	0	0	0	0	0	0	0	0	0	0	0	0	0	
18	Ministerstvo kultury	0	0	0	0	0	0	0	0	0	0	0	0	0	0	0	0	0	0	0	
19	Ministerstvo zemědělství	300	300	0	0	300	300	0	0	0	0	0	0	0	0	0	0	0	0	300	
20	Ministerstvo práce a sociálních věcí	0	0	0	0	0	0	0	0	0	0	0	0	0	0	0	0	0	0	0	
21	Ministerstvo zahraničních věcí	0	0	0	0	0	0	0	0	0	0	0	0	0	0	0	0	0	0	0	
22	Ministerstvo pro místní rozvoj	0	0	0	0	0	0	0	0	0	0	0	0	0	0	0	0	0	0	0	
23	Ministerstvo vnitra	0	0	0	0	0	0	0	0	0	0	0	0	0	0	0	0	0	0	0	
24	Ministerstvo financí	0	0	0	0	0	0	0	0	0	0	0	0	0	0	0	0	0	0	0	
25	Česká rozvojová agentura	5 266	4 118	0	0	5 266	4 118	0	0	1 148	0	0	0	0	0	0	0	0	0	4 118	
26	Podpora de minimis: Úřad vlády ČR	0	0	0	0	0	0	0	0	0	0	0	0	0	0	0	0	0	0	0	
27	Územní rozpočty	600	600	0	0	600	600	0	0	0	0	0	0	0	0	0	0	0	0	600	
28	Obce a městské části	0	0	0	0	0	0	0	0	0	0	0	0	0	0	0	0	0	0	0	
29	Kraje a MHMP	600	600	0	0	600	600	0	0	0	0	0	0	0	0	0	0	0	0	600	
30	Podpora de minimis: MHMP	0	0	0	0	0	0	0	0	0	0	0	0	0	0	0	0	0	0	0	
31	Prostředky ze zahraničí (získané přímo VŠ)	52	52	0	0	52	52	0	0	0	0	0	0	0	0	0	0	0	0	52	
32	Evropská unie mimo evropské fondy	52	52	0	0	52	52	0	0	0	0	0	0	0	0	0	0	0	0	52	
33	Visegrádský fond	52	52	0	0	52	52	0	0	0	0	0	0	0	0	0	0	0	0	52	
34																				0	
35																				0	
36																				0	
37																				0	
38	Zahraniční ostatní mimo EU	0	0	0	0	0	0	0	0	0	0	0	0	0	0	0	0	0	0	0	
39																				0	
40																				0	
41																				0	
42	C e l k e m	373 873	372 600	34 399	34 378	408 272	406 978	49 076	0	1 294	0	0	0	0	0	0	0	0	0	406 978	

Tabulka 5.b Financování výzkumu a vývoje

(bez prostředků poskytnutých na operační programy EU)

č.ř.	Druh podpory/název programu (t)	(tis. Kč)											
		Prostředky z veřejných zdrojů běžné		Prostředky z veřejných zdrojů kapitálové		Prostředky z veřejných zdrojů celkem			z toho zajištěno spolufin. (g) FUIP (g)	z toho převody do FUIP (g)	Vratka nevyčerp. prostředků	Ostatní použité nevěřejné zdroje (7)	Použité zdroje celkem
		a	b	c	d	e-a+c	f+b+d	f*					
1	MŠMT	380 719	379 656	10 588	10 588	391 306	390 243	0	0	554	1 063	0	390 243
2	Institucionální podpora (IP)	274 156	273 554	10 588	10 588	284 743	284 141	0	0	478	602	0	284 141
3	IP na dlouh. koncepční rozvoj věz. organizací	262 013	261 469	10 134	10 134	272 147	271 603	0	0	478	544	0	271 603
4	IP na mezinárodní spolupráci Čh ve Vav	12 142	12 085	453	453	12 596	12 539	0	0	0	57	0	12 539
5	v tom: Rámcové programy	384	384	0	0	384	384	0	0	0	0	0	384
6	Mobile vědeckých pracovníků	275	275	0	0	275	275	0	0	0	0	0	275
7	Norské fondy (Česko-Norský věz. progr. CZ09)	11 483	11 483	453	453	11 937	11 937	0	0	0	0	0	11 937
8	Věsehradská skupina + Japonsko - rozvoj spolupráce	0	0	0	0	0	0	0	0	0	0	0	0
9	Účelová podpora	106 563	106 102	0	0	106 563	106 102	0	0	0	461	0	106 102
10	Apilovaný výzkum	16 221	15 935	0	0	16 221	15 935	0	0	0	286	0	15 935
11	v tom: COST(LD)	2 131	1 845	0	0	2 131	1 845	0	0	0	286	0	1 845
12	EUPRO II (LE)	0	0	0	0	0	0	0	0	0	0	0	0
13	INGO II (LG)	70	70	0	0	70	70	0	0	0	0	0	70
14	KONTAKT II (HH)	2 214	2 214	0	0	2 214	2 214	0	0	0	67	0	2 214
15	NÁVRAT (KK)	5 721	5 721	0	0	5 721	5 721	0	0	0	0	0	5 721
16	ERC (LL)	0	0	0	0	0	0	0	0	0	0	0	0
17	Národní program udržitelnosti (LO)	6 085	6 085	0	0	6 085	6 085	0	0	0	0	0	6 085
18	Informace - základ výzkumu (LR)	0	0	0	0	0	0	0	0	0	0	0	0
19	Veliké infrastruktury	90 342	90 167	0	0	90 342	90 167	0	0	0	176	0	90 167
20	Specifický výzkumný výzkum	0	0	0	0	0	0	0	0	0	0	0	0
21	Ostatní kapitálový státního rozpočtu	219 577	219 507	2 438	173	222 015	219 680	0	0	2 477	2 335	0	219 680
22	Ministerstva	7704	7703,53	2265	0	9969	7703,53	0	0	11,061	2265,47	0	7703,53
23	Ministerstvo zdravotnictví	0	0	0	0	0	0	0	0	0	0	0	0
24	Ministerstvo kultury	6 159	6 159	0	0	6 159	6 159	0	0	0	0	0	6 159
25	Ministerstvo zemědělství	1 282	1 282	0	0	1 282	1 282	0	0	6	0	0	1 282
26	Ministerstvo práce a sociálních věcí	0	0	0	0	0	0	0	0	0	0	0	0
27	Ministerstvo zahraničních věcí	0	0	0	0	0	0	0	0	0	0	0	0
28	Ministerstvo pro místní rozvoj	0	0	0	0	0	0	0	0	0	0	0	0
29	Ministerstvo vnitra	263	263	2 265	0	2 528	263	0	0	0	5	0	263
30	Ministerstvo financí	0	0	0	0	0	0	0	0	0	0	0	0
31	Grantové agentury	211 873	211 803	173	173	212 046	211 976	0	0	2 466	70	0	211 976
32	GACR	203 635	203 635	173	173	203 808	203 808	0	0	2 416	0	0	203 808
33	TACR	5 095	5 095	0	0	5 095	5 095	0	0	49	0	0	5 095
34	IGA - MZ	3 143	3 073	0	0	3 143	3 073	0	0	0	70	0	3 073
35	AZV - MZ	0	0	0	0	0	0	0	0	0	0	0	0
36	Územní rozpočty	0	0	0	0	0	0	0	0	0	0	0	0
37	obce a městské části	0	0	0	0	0	0	0	0	0	0	0	0
38	Kraje a MHP	0	0	0	0	0	0	0	0	0	0	0	0
39	Prostředky ze zahraničí (získané přímo VVŠ)	20 544	20 544	121	121	20 665	20 665	0	0	0	0	0	20 665
40	Evropská unie mimo evropské fondy	20 544	20 544	121	121	20 665	20 665	0	0	0	0	0	20 665
41	Rámcové programy	20543,52856	20 544	121	121	20 665	20 665	0	0	0	0	0	20 665
42													
43													
44													
45													
46	Zahraníčí ostatní mimo EU	0	0	0	0	0	0	0	0	0	0	0	0
47													
48													
49													
50	C e l k e m	620 839	619 706	13 147	10 882	633 986	630 588	0	0	3 031	3 398	0	630 588

Tabulka 5.c. Financování programů reprodukce majetku

č.ř.	Identifikační číslo EDS	Název akce	Prostředky z veřejných zdrojů běžné (1)		Prostředky z veřejných zdrojů kapitálové		Prostředky z veřejných zdrojů celkem		Vratka nevyčerpaných prostředků g=e-f	Vlastní použité (3) h	Ostatní použité neveřejné zdroje celkem (4) i	Použité zdroje celkem j=f+h+i
			a	b	c	d	e=a+c	f=b+d				
1	133D21E000001	UK-PřF-Přístavba knihovny Hlavo	0	0	20 875	15 200	20 875	15 200	5 675			15 200
2	133D41100347	Rozvoj PřF UK	559	559	55 931	55 931	56 491	56 491	0			56 491
3							0	0	0			0
4							0	0	0			0
5							0	0	0			0
6							0	0	0			0
7							0	0	0			0
8							0	0	0			0
9							0	0	0			0
10							0	0	0			0
11							0	0	0			0
12							0	0	0			0
13							0	0	0			0
14							0	0	0			0
15	C e l k e m (5)		559	559	76 806	71 131	77 365	71 690	5 675	0	0	71 690

Tabulka 5.d Financování programů strukturálních fondů

č.ř.	Operacní program/prioritní osa/oblast podpory (1)	VaV (2)	Prostředky z veřejných zdrojů běžné			Prostředky z veřejných zdrojů kapitálové			z toho zdrojů EU v % (5)	z toho zajištěno spolufin. (6)	Nevýčerp. z poskyt. veř. pr. v roce (7)	Vratka nevyčerp. prostřed. (8)	Ostatní použ. nev. zdr. celk. (9)	Použitá zdroje celkem
			a	b	c	d	e	f						
1	IMŠMT		10 949	16 505	101 628	155 693	112 577	172 198	4 611	-59 620	0	0	541	172 739
2	OP VK-Vzdělávání pro konkurenceschopnost		9 860	15 416	0	0	9 860	15 416	4 611	-5 556	0	0	0	15 416
3	PO 1 - Počáteční vzdělávání		0	0	0	0	0	0	0	0	0	0	0	0
4	1.1 Zvyšování kvality ve vzdělávání		0	0	0	0	0	0	0	0	0	0	0	0
5	1.3 Další vzdělávání pracovníků škol a školských zařízení		0	0	0	0	0	0	0	0	0	0	0	0
6	PO 2 - Tercinární vzdělávání, výzkum a vývoj		9 860	15 416	0	0	9 860	15 416	4 611	-5 556	0	0	0	15 416
7	2.2 Vysoké školství		9 860	15 416	0	0	9 860	15 416	4 611	-5 556	0	0	0	15 416
8	2.3 Lidské zdroje ve VaV		0	0	0	0	0	0	0	0	0	0	0	0
9	2.4 Partnerství a sítě		0	0	0	0	0	0	0	0	0	0	0	0
10	OP VaVpI - Výzkum a vývoj pro inovace		1 089	1 089	101 628	155 693	102 718	156 782	0	-54 064	0	541	157 323	
11	PO 1 - Evropská centra excelence		0	0	0	0	0	0	0	0	0	0	0	
12	1.1 Evropská centra excelence		0	0	0	0	0	0	0	0	0	0	0	
13	PO 2 - Regionální VaV centra		0	0	0	36 839	0	36 839	0	-36 839	0	541	37 380	
14	2.1 Regionální VaV centra		0	0	0	36 839	0	36 839	85	-36 839	0	541	37 380	
15	PO 3 - Komerční a populární VaV		0	0	0	0	0	0	0	0	0	0	0	
16	3.1 Komerční a populární VaV		0	0	0	0	0	0	0	0	0	0	0	
17	PO 4 - Infrastruktura pro výuku na VŠ spojenou s výzkumem		1 089	1 089	101 628	118 854	102 718	119 943	0	-17 226	0	0	119 943	
18	4.1 Infrastruktura pro výuku na VŠ spojenou s výzkumem		1 089	1 089	101 628	118 854	102 718	119 943	85	-17 226	0	0	119 943	
19	Ostatní kapitoly státního rozpočtu (ministerstva, agentury)		0	0	0	0	0	0	0	0	0	0	0	
20	MPSV OP IZZ PO 5 5.1 Mezinárodní spolupráce		0	0	0	0	0	0	0	0	0	0	0	
21			0	0	0	0	0	0	0	0	0	0	0	
22			0	0	0	0	0	0	0	0	0	0	0	
23			0	0	0	0	0	0	0	0	0	0	0	
23	Územní rozpočty		2 829	3 777	0	34 589	2 829	38 366	0	-35 537	144	2 805	41 171	
24	OP PA - Operační program Praha Adaptabilita		2 829	2 788	0	0	2 829	2 788	0	41	0	0	2 788	
25	PO 1 - Podpora rozvoje znalostní ekonomiky		0	0	0	0	0	0	0	0	0	0	0	
26	1.1 Další prof. vzděl. v zaměření mančů a partnera		0	0	0	0	0	0	0	0	0	0	0	
27	PO 2 - Podpora vstupu na trh práce		2 829	2 788	0	0	2 829	2 788	85	41	0	0	2 788	
28	2.1 Podpora souladu pracovního a soukromého života		2 829	2 788	0	0	2 829	2 788	85	41	0	0	2 788	
29	PO 3 - Modernizace počátečního vzdělávání		0	0	0	0	0	0	0	0	0	0	0	
30	3.1 Rozvoj a kvalitnější studijních programů VŠ a VOŠ		0	0	0	0	0	0	0	0	0	0	0	
31	OP PK - Operační program Praha konkurenceschopnost		0	0	0	34 589	0	34 589	0	-34 589	0	2 805	37 393	
32	PO 3 - Inovace a podnikání		0	0	0	34 589	0	34 589	0	-34 589	0	2 805	37 393	
33	3.1 Rozvoj inovačního prostředí a partnerství mezi základnou VaV a praxí		0	0	0	34 589,93004	0	34 589	85	-34 589	0	2 804,50785	37 393	
34	OP VK - Vzdělávání pro konkurenceschopnost		0	989	0	0	0	989	0	-989	144	0	989	
35	PO 1 - Počáteční vzdělávání		0	989	0	0	0	989	0	-989	144	0	989	
36	1.3 Další vzdělávání pracovníků škol a školských zařízení		0	989	0	0	0	989	0	-989	144	0	989	
37	PO 2 - Tercinární vzdělávání, výzkum a vývoj		0	0	0	0	0	0	0	0	0	0	0	
38	2.3 Lidské zdroje ve VaV		0	0	0	0	0	0	0	0	0	0	0	
39	PO 3 - Další vzdělávání		0	0	0	0	0	0	0	0	0	0	0	
39	C e l k e m		13 778	20 282	101 628	190 282	115 406	210 564	4 611	-95 158	144	3 345	219 909	

Tabulka 6 Přehled vybraných výnosů

(v tis. Kč)

č.ř.	Vybrané činnosti	Výnosy za rok (1)		
		Hlavní činnost	Doplňková činnost	Celkem
A	Transfer znalostí (1)	14	21	35
A.1	Příjmy z licenčních smluv (2)	14		14
A.2	Příjmy ze smluvního výzkumu (3)		21	21
A.3	Placené vzdělávací kurzy pro zaměstnance subjektů aplikační sféry (4)			0
A.4	Konzultace a poradenství (5)			0
B	Tržby za vlastní služby (6)	22 619	14 146	36 765
C	Pronájem	27	1 598	1 626
C.1	budovy, stavby, haly		220	220
C.2	pozemky			0
C.3	prostory (7)	27	1 379	1 406
C.4	ostatní			0
D	Tržby z prodeje majetku	0	0	0
D.1	budovy, stavby, haly			0
D.2	pozemky			0
D.3	ostatní			0
E	Dary	1 437		1 437
F	Dědictví			0

Tabulka 7 Příjmy z poplatků a úhrad za další činnosti poskytované veřejnou vysokou školou

(tis. Kč)

č.ř.	Položka	Stipendijní fond - tvorba (1)	Výnosy (1)	Počet studentů (2)	Průměrná částka na 1 studenta (3)
		a	b	c	d
1	Poplatky stanovené dle § 58 zákona 111/1998 Sb.	5 534	2 688	4 810	–
2	poplatky za úkony spojené s přijímacím řízením (§ 58 odst. 1)	–	2 251	4 435	0,508
3	poplatky za nadstandardní dobu studia (§58 odst. 3)	5 534	–	348	15,903
4	poplatky za studium v dalším stud. programu (§58 odst. 4)	0	–		
5	poplatky za studium v cizím jazyce (§58 odst. 5)	–	438	27	16,211
6	Úhrada za další činnosti poskytované vysokou školou (4)	0	2 205	921	–
7	úplata za poskytování programů CŽV (§ 60) mimo U3V	–	1 815	634	2,863
8	úplata za poskytování U3V	–	98	204	0,479
9	úplata za vzdělávání v mezinárodně uznávaném kursu (§ 60a)	–			
10	poplatek za úkony spojené s rigorózní zkouškou (§ 46; 5)	–	292	83	3,517
11	úplata za používání zařízení pro přípravu k rigor. zk. (§ 46; 5)	–			
12	vystavení opisu dokladu o studiu	–			
13	vystavení cizojazyčného dokladu o studiu	–			
14	při pojení soukromého zařízení k počítačové síti univerzity a služby s tím související	–			
15	vystavení duplikátu pro přístup do počítačových sítí (např. vstupní počítačové heslo) a duplikátu prostředku pro vstup do objektu (např. čipová karta) tam, kde nelze využívat průkaz studenta	–			
16	vystavení opisu dokladu vyhotoveného z archiválií	–			
17	úkony spojené s pojištěním přístrojů distančně zapůjčených studentům	–			
18	prodej informačních brožur (povinnost jejich nákupu nelze od studentů vyžadovat)	–			
19	duplikát průkazu studenta + kupón + pozdror	–	–	–	0,230
20	Celkem (5)	5 534	4 893	5 731	–

Tabulka 8 Pracovníci a mzdové prostředky

Tab. 8.a: Pracovníci a mzdové prostředky (dle zdroje financování mzdy a OON) (1)

č.ř.	Ukazatel	Zdroj financování																CELKEM						
		Kapitola 333 - MŠMT		VaV		VaV z ostatních zdrojů (bez operačních progr.)		VaV z národních zdrojů (2)		VaV ze zahraničí		MŠMT OP VK		MŠMT OP Va VpI		ostatní poskyvatelé		Fondy		Doplnková činnost		Ostatní zdroje		
		mzdy	OOO	mzdy	OOO	mzdy	OOO	mzdy	OOO	mzdy	OOO	mzdy	OOO	mzdy	OOO	mzdy	OOO	mzdy	OOO	mzdy	OOO	mzdy	OOO	mzdy (7)
1	Vysoká škola	79 482,202	2 648,610	114 827,441	209,904	39 356,003	2 113,048	2 818,988	202,999	100,000	580,500	0,000	151,470	0,000	80,750	0,000	770,812	127,825	3 433,885	694,079	240 789,331	6 808,585		
2	Vysoká škola	11 328,542	2 358,705	26 540,343	644,800	50 556,955	1 444,131	4 876,879	583,166	3 078,451	262,520	0,000	584,344	112,360	0,000	80,040	201,700	1 265,548	73,480	98 311,102	5 680,862			
3	Ostatní	47 293,684	2 803,319	36 452,108	801,450	13 096,297	10 740,830	781,185	251,024	1 533,168	180,000	664,012	61,200	1 897,549	18,545	0,000	670,335	927,690	1 095,839	682,659	104 105,177	16 486,717		
4	KaM																							
5	VZaLS	0,000	0,000	0,000	0,000	0,000	0,000	0,000	0,000	0,000	0,000	0,000	0,000	0,000	0,000	0,000	0,000	0,000	0,000	0,000	0,000	0,000	0,000	0,000
6	CELKEM	138 804,428	7 810,634	177 819,892	1 656,154	102 969,255	14 298,009	8 877,052	1 036,589	4 711,619	1 023,020	664,012	212,670	2 481,893	211,655	0,000	1 521,187	1 257,215	5 795,272	1 450,218	443 205,610	28 996,164		

(v tis. Kč)

Tab. 8.b: Pracovníci a mzdové prostředky (bez OON)

č.ř.	Ukazatel	Zdroj financování (v tis. Kč)																CELKEM						
		Kapitola 333 - MŠMT		VaV		VaV z ostatních zdrojů (bez operačních progr.)		VaV z národních zdrojů (2)		VaV ze zahraničí		MŠMT OP VK		MŠMT OP Va VpI		ostatní poskyvatelé		Fondy		Doplnková činnost		Ostatní zdroje		
		Počet pracovníků (3)	Průměrná měsíční mzda	Počet pracovníků	Mzdy	Počet pracovníků	Mzdy	Počet pracovníků	Mzdy	Počet pracovníků	Mzdy	Počet pracovníků	Mzdy	Počet pracovníků	Mzdy	Počet pracovníků	Mzdy	Počet pracovníků	Mzdy	Počet pracovníků	Mzdy	Počet pracovníků	Mzdy	Počet pracovníků
1	profesoři	34,857	38 538,988	99,279	11,674	9 694,745	-	46,531	48 293,133	86,489	0,000	0,000	0,000	0,000	0,000	0,000	0,000	0,000	0,000	0,000	0,000	0,000	0,000	0,000
2	docenti	72,146	62 574,829	72,278	23,759	15 648,395	-	95,905	78 223,224	67,969	0,000	0,000	0,000	0,000	0,000	0,000	0,000	0,000	0,000	0,000	0,000	0,000	0,000	0,000
3	akademici	128,063	74 718,120	48,618	31,657	19 027,984	-	159,276	93 746,104	48,910	0,000	0,000	0,000	0,000	0,000	0,000	0,000	0,000	0,000	0,000	0,000	0,000	0,000	0,000
4	asistenti	19,665	8 033,342	34,042	1,560	9 351,445	-	21,225	8 968,487	35,212	0,000	0,000	0,000	0,000	0,000	0,000	0,000	0,000	0,000	0,000	0,000	0,000	0,000	0,000
5	lektori	17,757	8 080,941	37,924	0,000	50,600	-	17,757	8 131,541	38,161	0,000	0,000	0,000	0,000	0,000	0,000	0,000	0,000	0,000	0,000	0,000	0,000	0,000	0,000
6	ved. prac. VI	4,264	2 303,423	45,017	2,648	1 123,419	-	6,912	3 426,842	41,315	0,000	0,000	0,000	0,000	0,000	0,000	0,000	0,000	0,000	0,000	0,000	0,000	0,000	0,000
7	CELKEM	276,758	194 309,643	58,508	71,298	46 479,688	-	348,056	240 789,331	57,651	0,000	0,000	0,000	0,000	0,000	0,000	0,000	0,000	0,000	0,000	0,000	0,000	0,000	0,000
8	ved. uč. pracovníci (5)	80,747	37 868,885	39,082	154,416	60 442,217	-	235,163	98 311,102	34,838	0,000	0,000	0,000	0,000	0,000	0,000	0,000	0,000	0,000	0,000	0,000	0,000	0,000	0,000
9	ostatní (6)	239,847	84 445,793	29,340	58,773	19 639,385	-	298,220	104 105,177	29,091	0,000	0,000	0,000	0,000	0,000	0,000	0,000	0,000	0,000	0,000	0,000	0,000	0,000	0,000
10	VZaLS	0,000	0,000	0,000	0,000	0,000	0,000	0,000	0,000	0,000	0,000	0,000	0,000	0,000	0,000	0,000	0,000	0,000	0,000	0,000	0,000	0,000	0,000	0,000
11	CELKEM	597,352	316 624,320	284,087	126 581,290	14 298,009	-	881,493	443 205,610	88,493	0,000	0,000	0,000	0,000	0,000	0,000	0,000	0,000	0,000	0,000	0,000	0,000	0,000	0,000

(v tis. Kč)

Tabulka 9 Stipendia

(v tis. Kč, na 3 desetinná místa)

č.ř.	Druh stipendia	Zdroje										Celkem vyplaceno (z)				
		Příspěvek / dotace MŠMT (včetně GAUK, SVV, PRVOUK, UNCE)					Ostatní (t)					CELKEM d=a+b+c	Studenti e	Ostatní f		
		Příspěvek GAUK	SVV	PRVOUK	UNCE	Jiná dotace	Stipendijní fond VŠ	Dary	Vlastní prostředky	Projekty ČR c	Projekty EU				Projekty mimo EU	
1	STIPENDIA priznána a vyplacena	76 731,460	17 064,000	12 557,000	4 657,030	668,000	1 463,500	9 048,136	138,386	12 103,006	562,800	0,000	482,600	135 475,918	135 475,918	0,000
2	za vynikající studijní výsledky dle § 91 odst. 2 písm. a)							3 528,000						3 528,000	3 528,000	0,000
3	za vynikající vědecké, výzkumné, vývojové, umělecké nebo další tvůrčí výsledky při splnění kritérií znalosti dle § 91 odst. 2 písm. b)							85,000		10,000			70,000	165,000	165,000	0,000
4	na výzkumnou, vývojovou a inovativní činnost podle zvláštního právního předpisu, § 91 odst. 2 písm. c)		17 064,000	12 557,000	4 657,030	668,000	480,000				235,000			35 661,030	35 661,030	0,000
5	v případě těžké sociální situace studenta dle § 91 odst. 2 písm. d)													0,000	0,000	0,000
6	v případě těžké sociální situace studenta dle § 91 odst. 3)													0,000	0,000	0,000
7	v případech zvláštního želeje hodných dle § 91 odst. 2 písm. e)	5 524,160						4 123,456	30,000	999,581	327,800		412,600	11 417,597	11 417,597	0,000
8	z toho															
9	na podporu studia v zahraničí dle § 91 odst. 4 písm. a)							57,180	108,386					165,566	165,566	0,000
10	z toho													0,000	0,000	0,000
11	SOCRATES													0,000	0,000	0,000
12	CEEPUS													0,000	0,000	0,000
13	na podporu studia v ČR dle § 91 odst. 4 písm. b)	156,500					983,500			14,000				1 154,000	1 154,000	0,000
14	z toho													0,000	0,000	0,000
15	AKTION													0,000	0,000	0,000
16	CEEPUS D25, V Havis	156,500					983,500			14,000				1 154,000	1 154,000	0,000
17	studentům doktorských studijních programů dle § 91 odst. 4 písm. c)	71 050,800						1 254,500		11 079,425				82 130,225	82 130,225	0,000
18	jiná stipendia							1 254,500						1 254,500	1 254,500	0,000
	z toho (t)							1 254,500						1 254,500	1 254,500	0,000
19														0,000	0,000	0,000

Tabulka 11 Fondy

(tis. Kč)

č.ř.	Název údaje	poč. stav.		tvorba		čerpaní (+)	zůstatek k 31.12. e=a+b-d
		k 1.1.		z toho přiděl ze zisku			
		a	b	c	d	e	
1	Fondy celkem	420 506	143 123	559	171 346	392 284	
2	v tom: Fond rezervní	0	0	0	0	0	
3	Fond reprodukce investičního majetku	44 226	70 188	0	75 785	38 629	
4	Stipendijní fond	7 499	9 709	-	9 048	8 160	
5	Fond odměn	0	0	0	0	0	
6	Fond účelově určených prostředků	4 166	7 829	-	4 487	7 508	
6a	z toho: na jednotlivé projekty VaV či výzkumné záměry	3 105	3 031	-	2 724	3 412	
6b	jiné podpory z veřejných prostředků	451	380	-	326	505	
7	Fond sociální	4 464	5 762	-	5 097	5 128	
8	Fond provozních prostředků	360 152	49 636	559	76 929	332 859	

Tabulka 11.a Rezervní fond

(tis. Kč)

Stav k 1.1.		
Tvorba	ze zisku	
	z fondu reprodukce inv. majetku	
	z fondu odměn	
	z fondu provozních prostředků	
	Celkem	0
Čerpání	krytí ztrát minulých účetních období	
	do fondu reprodukce inv. majetku	
	do fondu odměn	
	do fondu provozních prostředků	
	ostatní užití (1)	
Celkem	0	
Stav k 31.12.		0

Tabulka 11.b Fond reprodukce investičního majetku

(tis. Kč)

Stav k 1.1.		44 226
Tvorba	z odpisů	28 391
	ze zisku	
	příjmy z prodeje nehm. a hmot.dlouhod.majetku	
	ze zůstatku příspěvku	26 751
	zůstat.cena nehm. a hmot.dlouhod. majetku	
	ostatní příjmy celkem (Biocev)	15 047
	Převod z fondů celkem	0
	v tom: z fondu odměn	
	z fondu provozních prostředků	
	z rezervního fondu	
Celkem	70 188	
Čerpání	Investiční celkem	75 785
	v tom: stavby	60 147
	stroje a zařízení	15 637
	nákupy nemovitostí	
	ostatní inv. užití (1)	
	Neinvestiční celkem (1)	0
	Převod do fondů celkem	0
	v tom: do fondu odměn	
	do fondu provozních prostředků	
do rezervního fondu		
Celkem	75 785	
Stav k 31.12.		38 629

Tabulka 11.c Stipendijní fond

(tis. Kč)

Stav k 1.1.		7 499
Tvorba	poplatky za studium dle § 58 zákona 111/81998 Sb. (1)	5 534
	daňově uznatelné výdaje podle zák. 586/1992 Sb. o daních z příjmů	4 175
	ostatní příjmy (2)	
	Celkem	9 709
Čerpání	Celkem	9 048
Stav k 31.12.		8 160

Tabulka 11.d Fond odměn

(tis. Kč)

Stav k 1.1.		0
Tvorba	ze zisku	0
	z rezervního fondu	0
	z fondu reprodukce inv. majetku	0
	z fondu provozních prostředků	0
	ostatní příjmy (1)	0
	Celkem	0
Čerpání	osobní náklady	0
	do rezervního fondu	0
	do fondu reprodukce inv. majetku	0
	do fondu provozních prostředků	0
	ostatní užití (1)	0
	Celkem	0
Stav k 31.12.		0

Tabulka 11.e Fond účelově určených prostředků

(tis. Kč)

	Položka	Neinvestice	Investice	Celkem
Stav k 1.1.	účelově určené dary § 18 odst. 9 a) zák. č. 111/1998 Sb.	-2 297	0	-2 297
	účelově určené peněžní prostředky ze zahraničí § 18 odst. 9 b) zák. č. 111/1998 Sb.	2 907	0	2 907
	účelově určené prostředky na VaV kapitoly 333-MŠMT, § 18 odst.9 c) zák. č. 111/1998 Sb.	3 105	0	3 105
	účelově určené prostředky z jiné podpory z veř. prostředků, § 18 odst.9 c) zák. č. 111/1998 Sb.	451	0	451
	Celkem	4 166	0	4 166
Tvorba	účelově určené dary § 18 odst. 9 a) zák. č. 111/1998 Sb.	4 309	-	4 309
	účelově určené peněžní prostředky ze zahraničí § 18 odst. 9 b) zák. č. 111/1998 Sb.	109		109
	účelově určené prostředky na VaV kapitoly 333-MŠMT, § 18 odst.9 c) zák. č. 111/1998 Sb.	3 031		3 031
	účelově určené prostředky z jiné podpory z veř. prostředků, § 18 odst.9 c) zák. č. 111/1998 Sb.	380		380
	Celkem	7 829	0	7 829
Čerpání	účelově určené dary § 18 odst. 9 a) zák. č. 111/1998 Sb.	959	0	959
	účelově určené peněžní prostředky ze zahraničí § 18 odst. 9 b) zák. č. 111/1998 Sb.	477	0	477
	účelově určené prostředky na VaV kapitoly 333-MŠMT, § 18 odst.9 c) zák. č. 111/1998 Sb.	2 724	0	2 724
	účelově určené prostředky z jiné podpory z veř. prostředků, § 18 odst.9 c) zák. č. 111/1998 Sb.	326	0	326
	Celkem	4 487	0	4 487
Stav k 31.12.	účelově určené dary § 18 odst. 9 a) zák. č. 111/1998 Sb.	1 053	0	1 053
	účelově určené peněžní prostředky ze zahraničí § 18 odst. 9 b) zák. č. 111/1998 Sb.	2 538	0	2 538
	účelově určené prostředky na VaV kapitoly 333-MŠMT, § 18 odst.9 c) zák. č. 111/1998 Sb.	3 412	0	3 412
	účelově určené prostředky z jiné podpory z veř. prostředků, § 18 odst.9 c) zák. č. 111/1998 Sb.	505	0	505
	Celkem	7 508	0	7 508

Tabulka 11.f Fond sociální

		(tis. Kč)
Stav k 1.1.		4 464
Tvorba	Příděl podle § 18 odst. 12 zák. č. 111/1998 Sb.	5 762
Čerpání	na penzijní připojištění zaměstnance	3 765
	na životní pojištění zaměstnance	244
	na úroky z úvěru čl. 2 OR 26/2009	82
	nevratná sociální výpomoc	
	na úroky z úvěru čl. 2a OR 26/2009	
	příspěvek na stravování čl. 2 OR 25/2009	
	příspěvek na stravování čl. 3 OR 25/2009	1 007
	udržení nebo zlepšení zdravotního stavu zaměstnanců	
	příspěvek na částečné krytí úplaty za předškolní vzdělávání v MŠ	
	ostatní čerpání	
	Celkem	5 097
Stav k 31.12.		5 128

Tabulka 11.g Fond provozních prostředků

		(tis. Kč)
Stav k 1.1.		360 152
Tvorba	ze zůstatku příspěvku	49 076
	ze zisku	559
	z fondu reprodukce inv. majetku	
	z fondu odměn	
	z rezervního fondu	
	ostatní příjmy (1)	
	Celkem	49 636
Čerpání	na provozní náklady dle vnitřního předpisu VŠ	26 929
	do fondu reprodukce inv. majetku	
	do fondu odměn	
	do rezervního fondu	
	ostatní užití (Vratka půjčky RUK)	50 000
Celkem	76 929	
Stav k 31.12.		332 859

Fakulta/součást:	Profesoři		Docenti		Odborní asistenti		Asistenti		Lektoři		Pedagogičtí pracovníci VaV		Vědeckí pracovníci		Ostatní pracovníci		Celkem		
	celkem	ženy	celkem	ženy	celkem	ženy	celkem	ženy	celkem	ženy	celkem	ženy	celkem	ženy	celkem	ženy	celkem	ženy	
Fakulta	0	0	0	0	1	0	2	0	2	2	1	0	149	84	101	73	256	159	
do 29 let	1	0	16	3	81	29	18	7	6	1	6	1	187	83	54	35	369	159	
30 - 39 let	6	0	34	7	70	24	0	0	2	2	1	1	42	23	87	68	242	125	
40 - 49 let	20	2	33	6	18	4	1	1	8	5	2	1	17	6	72	52	171	77	
50 - 59 let	22	5	17	8	12	3	1	0	3	1	1	0	4	3	42	35	102	55	
60 - 69 let	5	1	10	2	0	0	0	0	1	1	0	0	11	3	10	9	37	16	
70 a více	54	8	110	26	182	60	22	8	22	12	11	3	410	202	366	272	1 177	591	
Celkem fyzický počet																			

úvazek	Profesoři		Docenti		Odborní asistenti		Asistenti		Lektoři		Pedagogičtí pracovníci VaV		Vědeckí pracovníci		Ostatní pracovníci		Celkem	
	celkem	ženy	celkem	ženy	celkem	ženy	celkem	ženy	celkem	ženy	celkem	ženy	celkem	ženy	celkem	ženy	celkem	ženy
0 - 30%	5	8	15	2	2	3	2	2	2	2	3	125	33	193	193	193	193	193
31 - 50%	5	6	10	4	4	0	4	4	4	0	0	82	55	166	166	166	166	166
51 - 70%	2	5	6	2	2	1	2	0	0	1	1	34	24	74	74	74	74	74
70 - 100%	42	91	151	14	14	7	16	16	16	7	7	169	254	744	744	744	744	744
Celkem fyzický počet	54	110	182	22	22	11	22	22	22	11	11	410	366	1 177	1 177	1 177	1 177	1 177

Prepočtený počet	Profesoři		Docenti		Odborní asistenti		Asistenti		Lektoři		Pedagogičtí pracovníci VaV		Vědeckí pracovníci		Ostatní pracovníci		Celkem	
	celkem	ženy	celkem	ženy	celkem	ženy	celkem	ženy	celkem	ženy	celkem	ženy	celkem	ženy	celkem	ženy	celkem	ženy
Prepočtený počet	46,531	95,905	159,726	21,225	17,757	6,912	235,163	298,220	881,439	881,439	881,439	881,439	881,439	881,439	881,439	881,439	881,439	881,439

