



UNIVERZITA KARLOVA V PRAZE

Přírodovědecká fakulta

Výroční zpráva o hospodaření

2010

VÝROČNÍ ZPRÁVA O HOSPODAŘENÍ
Univerzity Karlovy v Praze, Přírodovědecké fakulty
za rok 2010

Obsah zprávy:

1. Úvod
2. Roční účetní závěrka
3. Přehled rozsahu příjmů a výnosů v členění podle zdrojů
4. Přehled o peněžních příjmech a výdajích
5. Vývoj a konečný stav fondů fakulty
6. Financování programů reprodukce majetku
7. Zúčtování se státním rozpočtem
8. Stipendia a služby poskytované studentům
9. Institucionální podpora specifického výzkumu
10. Stav a pohyb majetku a závazků
11. Další údaje
12. Závěr

Tabulková část

1. Úvod

Přírodovědecká fakulta Univerzity Karlovy v Praze hospodařila v roce 2010 podle pravidel hospodaření Univerzity Karlovy v Praze při dodržení dalších vnitřních pokynů a směrnic.

A/ Provozní příspěvek a dotace na neinvestiční výdaje:

Celkové finanční prostředky na krytí výdajů fakulty na vzdělávací činnost i na projekty výzkumu a vývoje pro rok 2010 vykazaly ve srovnání s předchozím rokem nárůst o 47 mil. Kč, tj. o 5,7 %, a to i přesto, že fakultě byl snížen příspěvek o 6,3 mil. Kč, které z rozhodnutí vlády jsou vázány na rok 2011.

Stav finančních zdrojů fakulty v roce 2010 dle jednotlivých kategorií:

Příspěvek a dotace přes RUK

		v Kč
Příspěvek na provoz:		
v tom:	Vzdělávací činnost	307 803 096
	Školitelé	3 447 420
	Fond mobility	895 300
	PGS	67 117 000
	Zahraniční studenti	489 000
C e l k e m		379 751 816

Dotace:		
v tom:	Zahraniční studenti	2 057 000
	Cestovní náhrady v rámci mezinárodních smluv	8 000
	FRVŠ	927 000
	CEEPUS	161 000
	Rozvojové programy	11 557 000
	Podpora vědy - dlouhodobý koncepční rozvoj	58 532 724
	Účelová podpora SVV	30 368 000
	Rámcové programy	536 000
	GA UK	37 050 000
	Výzkumné záměry	99 296 000
	Výzkumná centra	37 088 000
	Podpora mobility	533 100
	COST, KONTAKT, INGO	4 753 000
	GA ČR	89 576 000
	Národní program výzkumu II	4 864 000
	AV ČR	24 816 000
	Ministerstvo kultury	885 000
	Ministerstvo životního prostředí	16 009 000
	Ministerstvo zemědělství	2 049 000
	IGA	1 386 000
C e l k e m		422 451 824

Přímé dotace

	Ministerstvo pro místní rozvoj	1 882 000
	Ministerstvo vnitra	138 000
	Ministerstvo zemědělství	160 000
	Ministerstvo zahraničních věcí	117 700
	Magistrát hl. m. Prahy	600 000
	OP VK	445 486
	OP PA	397 300
	Zahraniční granty EU (6. a 7. RP)	6 371 054
C e l k e m:		10 111,540

Spoluřešení - v rámci UK

	GA ČR	761 000
	Rozvojové programy	1 587 800
	Výzkumné záměry	9 373 198
	Výzkumné záměry-FÚUP Stiborová	31 817
	Výzkumná centra	2 391 450
	SVV (stipendia)	27 900
	GA UK (stipendia)	85 000
	Zahraniční granty EU (6. a 7. RP)	603 430
	OPVK	1 200 000
C e l k e m:		16 061 595

Spoluřešení - ostatní

	GA ČR	14 086 000
	Výzkumná centra	25 250 000
	IGA	389 000
	Různé	2 042 600
C e l k e m:		41 767 600

S O U H R N

Příspěvek a dotace přes RUK	802 203 640
Přímé dotace	10 111 540
Spoluřešení v rámci UK	16 061 595
Spoluřešení ostatní	41 767 600
C E L K E M příjem na neinvestiční výdaje	870 144 375

B/ Investice:

V roce 2010 došlo ke snížení financování investiční činnosti u projektů výzkumu a vývoje, a to především u projektů FRVŠ a výzkumných záměrů.

Naopak vyšší bylo programové financování ze státního rozpočtu (ISPROFIN).

Celkově se dotace na investice v roce 2010 snížily oproti minulému roku o 15,7 mil. Kč, tj. o 31 %.

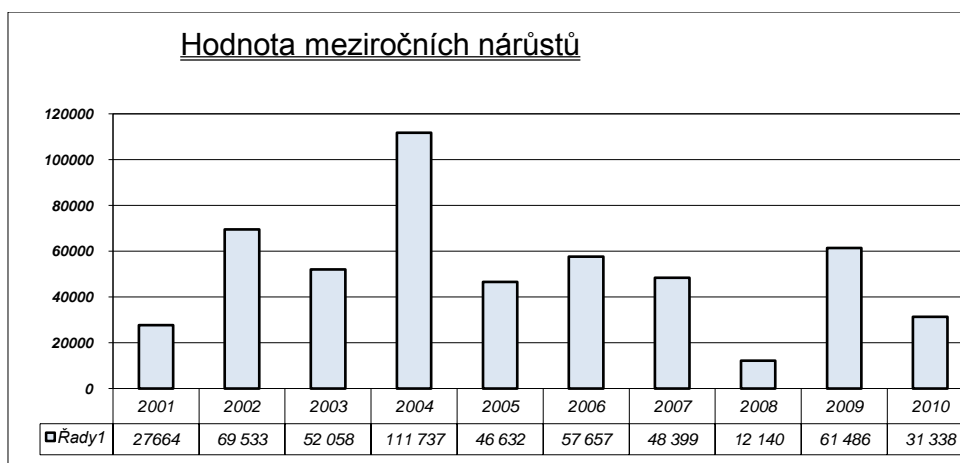
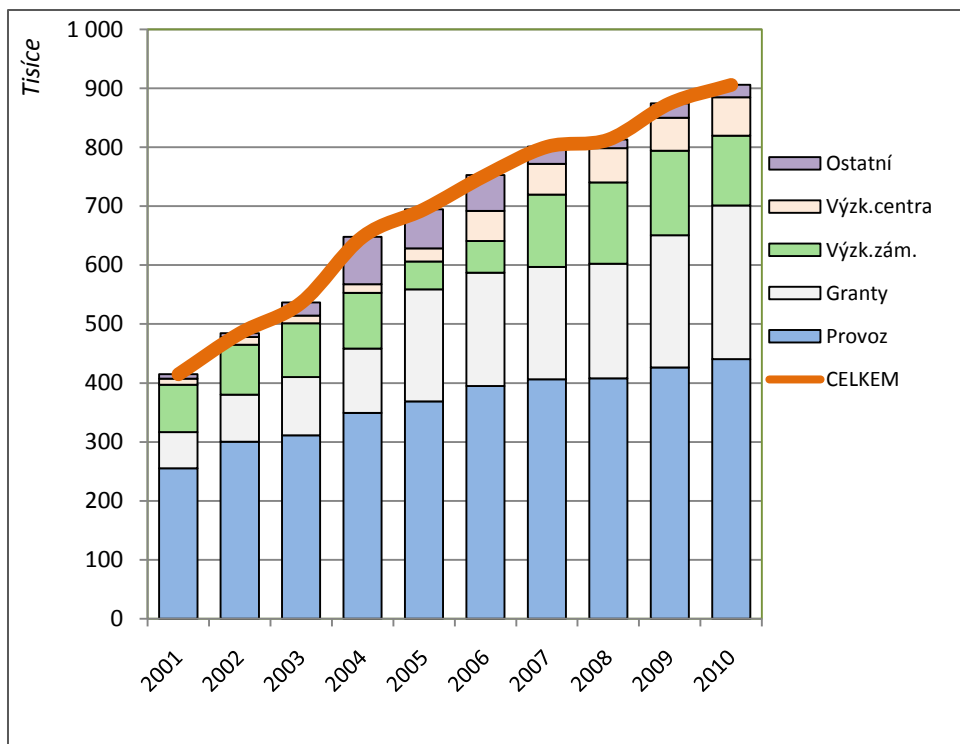
v Kč

	FRVŠ	3 399 000
	Rozvojové programy	2 257 000
	Výzkumné záměry	9 768 000
	GA ČR	1 906 000
	ISPROFIN	18 323 001
Celkem :		35 653 001

Celkový přehled o vývoji příspěvku a dotací na činnost Přírodovědecké fakulty od roku 2001 (souhrnné hodnoty neinvestičních a investičních prostředků) :

Rok	Hodnota rozpočtu	Meziroční nárůst	
		v tis. Kč	v %
		Celkem	
2001	414 818	0	0,00%
2002	484 350	69 533	16,76%
2003	536 408	52 058	10,75%
2004	648 145	111 737	20,83%
2005	694 777	46 632	7,19%
2006	752 434	57 657	8,30%
2007	800 833	48 399	6,43%
2008	812 973	12 140	1,52%
2009	874 459	61 486	7,56%
2010	905 797	31 338	3,58%
		z toho:	
		Provoz	
2001	255 546	0	0,00%
2002	300 189	44 643	17,47%
2003	311 045	10 856	3,62%
2004	349 185	38 140	12,26%
2005	368 689	19 504	5,59%
2006	394 780	26 091	7,08%
2007	406 442	11 663	2,95%
2008	408 064	1 622	0,40%
2009	426 525	18 461	4,52%
2010	440 350	13 824	3,24%
		Granty	
2001	61 034	0	0,00%
2002	79 923	18 889	30,95%
2003	99 077	19 154	23,97%
2004	109 107	10 030	10,12%

2005	190 033	80 926	74,17%
2006	192 144	2 111	1,11%
2007	190 339	-1 805	-0,94%
2008	194 262	3 923	2,06%
2009	224 345	30 083	15,49%
2010	260 590	36 245	16,16%
Výzkumné záměry			
2001	80 573	0	0,00%
2002	84 963	4 390	5,45%
2003	90 940	5 977	7,03%
2004	94 806	3 866	4,25%
2005	47 131	-47 675	-50,29%
2006	53 727	6 596	13,99%
2007	122 806	69 079	128,57%
2008	137 956	15 150	12,34%
2009	142 890	4 934	3,58%
2010	118 469	-24 421	-17,09%
Výzkumná centra			
2001	10 056	0	0,00%
2002	12 799	2 744	27,28%
2003	13 215	416	3,25%
2004	14 394	1 179	8,92%
2005	22 276	7 882	54,76%
2006	50 989	28 713	128,90%
2007	52 172	1 183	2,32%
2008	58 253	6 081	11,66%
2009	56 173	-2 080	-3,57%
2010	65 263	9 090	16,18%
Účelové investiční dotace + jiné			
2001	7 609	0	0,00%
2002	6 476	-1 133	-14,89%
2003	22 131	15 655	241,74%
2004	80 653	58 522	264,43%
2005	66 648	-14 005	-17,36%
2006	60 795	-5 853	-8,78%
2007	29 074	-31 721	-52,18%
2008	14 438	-14 636	-50,34%
2009	24 525	10 087	69,87%
2010	21 127	-3 399	-13,86%



2/ Roční účetní závěrka

V příloze zprávy jsou uvedeny roční účetní výkazy

- Tabulka č. 1.1. – Rozvaha
- Tabulka č. 1.2.2 – Výkaz zisku a ztrát
- Tabulka č. 1.3. – Doplnující údaje pro veřejné vysoké školy
- Tabulka č. 1.4. – Výsledek hospodaření
- Tabulka č. 1.4.1. – Nerozdělený zisk, neuhrazená ztráta

Účetní závěrka roku 2010 proběhla ve stanoveném termínu k 31. 12. 2010. Byly zúčtovány veškeré podklady týkající se účetního roku 2010 a byly doloženy dokladovou inventarizací účtů.

Fakulta skončila s vyrovnaným výsledkem:

Položka	Hlavní činnost	Doplňková činnost	Celkem
Náklady	927 180 875,30	10 357 044,58	937 537 919,88
Výnosy	927 180 976,91	10 413 616,21	937 594 593,12
Hospodářský výsledek	101,61	56 571,63	56 673,24

3/ Přehled příjmů a výnosů v členění podle zdrojů

Výnosy

V příloze zprávy jsou uvedeny přehledy výnosů

- Tabulka č. 2.1 - Výnosy z transferů z kapitoly MŠMT, z ostatních kapitol státního rozpočtu a další zdroje mimo programové financování
- Tabulka č. 2.2 - Přehled vybraných vlastních výnosů za rok 2010
- Tabulka č. 2.3 - Rozbor poplatků spojených se studiem

Tabulka č. 2.1 - Výnosy z transferů z kapitoly MŠMT, z ostatních kapitol státního rozpočtu a další zdroje mimo programové financování

Údaje o poskytnutých prostředcích a jejich využití jsou uvedeny v příložené tabulce č. 2.1. Jedná se především o financování provozu fakulty a o financování projektů výzkumu a vědy z kapitoly MŠMT, grantových agentur, ostatních ministerstev a územně správních celků.

Tabulka č. 2.2 - Vybrané vlastní výnosy

Přehled o vybraných výnosech je uveden v příložené tabulce č. 2.2.

Převážnou část těchto výnosů tvoří příjmy z pronájmů prostor (doplňková činnost) a dále příjmy za celoživotní vzdělávání (hlavní činnost).

Tabulka č. 2.3 - Poplatky spojené se studiem

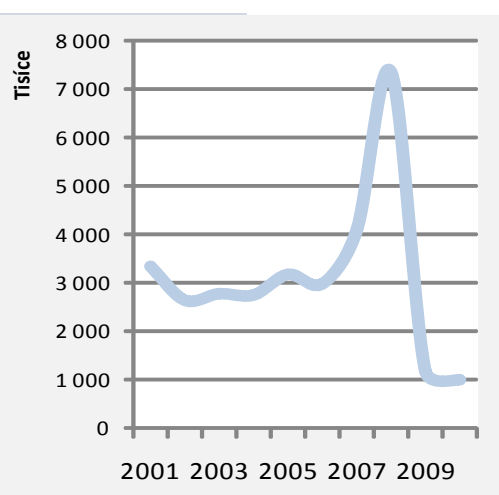
Přehled je uveden v příložené tabulce č. 2.3.

Příjmy za nadstandardní dobu studia tvoří hlavní zdroj stipendijního fondu. Výnosy fakulty jsou z převážné části z poplatků za studium v cizím jazyce.

Ostatní zdroje příjmů fakulty tvoří výnosy z úroků a z doplňkové činnosti:

V roce 2010 došlo k dalšímu poklesu výnosů z úroků vyplývajícím z úrokové politiky bank.

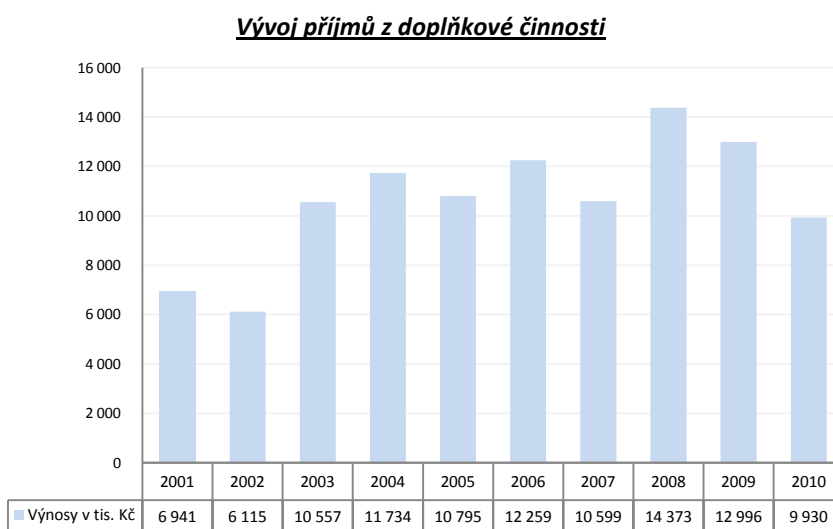
Rok	Korunové účty	Valutové účty	Celkem
2001	3 330 967	28 609	3 359 576
2002	2 589 080	70 065	2 659 145
2003	2 722 065	76 041	2 798 106
2004	2 714 522	52 993	2 767 515
2005	3 131 664	63 796	3 195 460
2006	2 953 539	43 616	2 997 155
2007	4 048 881	51 374	4 100 255
2008	7 312 792	44 355	7 357 147
2009	1 169 808	21 167	1 190 976
2010	1 014 625	9 120	1 023 745



Doplňková činnost

V roce 2010 se v plné míře projevila nepříznivá ekonomická situace, čímž došlo k výraznému poklesu příjmů z doplňkové činnosti oproti minulým letům.

Rok	Výnosy doplňkové činnosti v tis. Kč
2001	6 941
2002	6 115
2003	10 557
2004	11 734
2005	10 795
2006	12 259
2007	10 599
2008	14 373
2009	12 996
2010	9 930



Náklady

Náklady jsou uvedeny v příložených tabulkách:

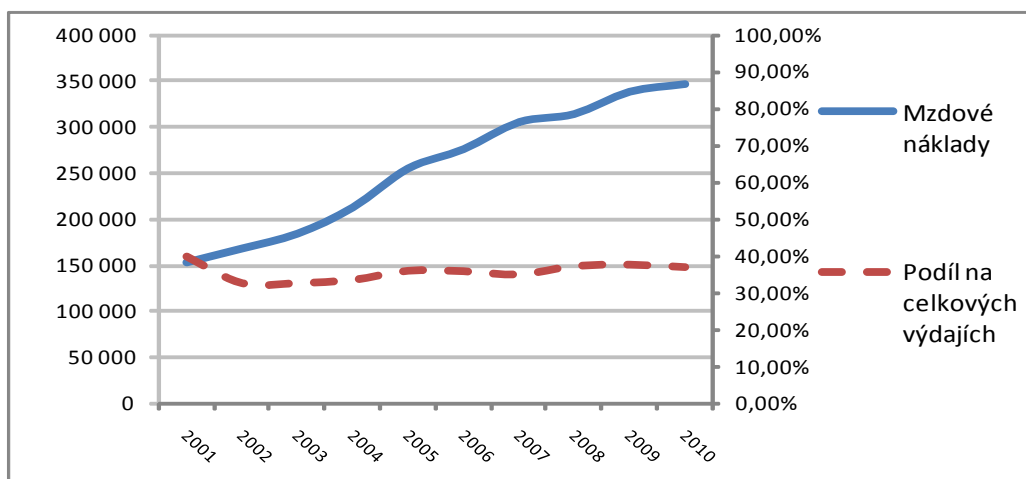
- Tabulka č. 2.4 – Přehled vybraných neinvestičních nákladů za rok 2010
- Tabulka č. 2.5 – Pracovníci a mzdové prostředky

V roce 2010 došlo k absolutnímu nárůstu o 32 pracovníků, ale z pohledu přepočteného průměrného evidenčního počtu pracovníků zůstala zachována stejná úroveň, jaká byla v předchozím roce, tj. relativní růst snížených úvazků oproti plným. Průměrná mzda ve srovnání s r. 2009 vzrostla o 7,43 %, celkové osobní náklady vzrostly o 4,3 %.

Vývoj mezd:

Rok	Mzdové náklady	Podíl na celkových výdajích	Meziroční přírůstek
2001	154 164	39,91%	12,15%
2002	169 320	32,64%	9,83%
2003	185 266	32,68%	9,42%
2004	213 865	33,52%	15,44%
2005	256 016	36,06%	19,71%
2006	276 937	35,91%	8,17%
2007	306 187	35,02%	10,56%
2008	314 985	37,34%	2,87%
2009	339 196	37,70%	7,69%
2010	347 363	37,05%	2,41%

Podíl vyplacených mezd na celkových výdajích se dlouhodobě drží na stejné úrovni.



4/ Přehled o peněžních příjmech a výdajích

Hodnoty jednotlivých příjmů a výdajů Přírodovědecké fakulty jsou uvedeny v příložených tabulkách

- 1.2.1 – Výkaz zisků a ztrát
- 2.1 - Výnosy z transferů z kapitoly MŠMT
- 2.2 - Přehled vybraných vlastních výnosů
- 2.3 - Rozbor poplatků spojených se studiem
- 2.4 - Přehled vybraných neinvestičních nákladů

Stav peněžních prostředků ke dni 31. 12. 2010 činil:

- pokladna 188 tis. Kč
- bankovní účty 252 474 tis. Kč

5/ Vývoj a konečný stav fondů fakulty

V příloze zprávy jsou uvedeny přehledy fondů:

- Tabulka č. 4.1 – Fondy
- Tabulka č. 4.2 – Rezervní fond
- Tabulka č. 4.3 – FRIM
- Tabulka č. 4.4 – Stipendijní fond
- Tabulka č. 4.5 – Fond odměn
- Tabulka č. 4.6 – Fond účelově určených prostředků
- Tabulka č. 4.7 – Fond sociální
- Tabulka č. 4.8 – Fond provozních prostředků

Fond účelově určených prostředků

v Kč

Počáteční stav	účelově určené dary § 18 odst. 9 a) zák. č. 111/1998 Sb.(dále jen zákona)	382 904,69
	účelově určené peněžní prostředky ze zahraničí § 18 odst. 9 b) zákona	152 012,00
	účelově určené prostředky na VaV kapitoly 333-MŠMT, § 18 odst. 10 zákona	1 311 411,62
	účelově určené prostředky z jiné podpory z veřejných prostředků § 18 odst. 10 zákona	0,00
	Stav k 1.1.2010	1 846 328,31

Tvorba	účelově určené dary § 18 odst. 9 a) zákona	301 377,60
	účelově určené peněžní prostředky ze zahraničí § 18 odst. 9 b) zákona	0,00
	účelově určené prostředky na VaV kapitoly 333-MŠMT, § 18 odst.10 zákona	2 066 546,86
	účelově určené prostředky z jiné podpory z veřejných prostředků, § 18 odst. 10 zákona	0,00
	Tvorba celkem	2 367 924,46

Čerpání	účelově určené dary § 18 odst. 9 a) zákona	257 913,95
	účelově určené peněžní prostředky ze zahraničí § 18 odst. 9 b) zákona	0,00
	účelově určené prostředky na VaV kapitoly 333-MŠMT, § 18 odst.10 zákona	1 127 112,92
	účelově určené prostředky z jiné podpory z veřejných prostředků, § 18 odst. 10 zákona	0,00
	Čerpání celkem	1 385 026,87

Konečný stav	účelově určené dary § 18 odst. 9 a) zákona	426 368,34
	účelově určené peněžní prostředky ze zahraničí § 18 odst. 9 b) zákona	152 012,00
	účelově určené prostředky na VaV kapitoly 333-MŠMT, § 18 odst.10 zákona	2 250 845,56
	účelově určené prostředky z jiné podpory z veřejných prostředků, § 18 odst. 10 zákona	0,00
	Stav k 31. 12. 2010	2 829 225,90

Přehled převodů do Fondu účelově určených prostředků v r. 2010 dle jednotlivých projektů:

Výzkumné záměry	221 319,61
GA ČR	358 423,71
Ministerstva	98 126,56
AV ČR	61 265,49
INGO	41 898,65
Rámcový program	1 917,05
Národní program výzkumu II	30 418,16
Výzkumná centra	1 253 177,63
CELKEM	2 066 546,86

Přehled darů v r. 2010:

Dárce - předmět daru	Částka v Kč
Peněžité	
Merck s.r.o. - podpora aktivit ve vědec. spol.	5 000,00
CHROMSPEC s.r.o. - vědecké účely	4 000,00
MND a.s. - nákup licence geolog. SW	51 427,60
QUINTA-ANALYTICA s.r.o. - podpora student.konf.	10 000,00
Sigma-Aldrich s.r.o. - podpora student. konference	5 000,00
ALS Czech Republic s.r.o. - podpora student.konf.	5 000,00
Doc. Jan Farkač - podpora vědy a výzkumu	95 000,00
HPST s.r.o. - podpora student. konference	7 000,00
ČSOP - podpora vědy a výzkumu	40 000,00
Shimadzu Handels GmbH - podpora student.konf.	4 000,00
Celkem peněžité	226 427,60
Věcné	
Espero Publishing s.r.o. - knihy pro výuku	74 950,00 Kč
Celkem věcné	74 950,00 Kč
Dary celkem - peněžité + věcné	301 377,60 Kč

Čerpání prostředků získaných z darů bylo v souladu s podmínkami darovacích smluv.

Sociální fond

Sociální fond byl v roce 2010 tvořen přiděly z vyplacených mezd; čerpání bylo v souladu s podmínkami poskytnutí finančních prostředků stanovenými opatřením děkana č. 2/2009.

v Kč

Stav k 1. 1. 2010		4 940 179,59
Tvorba	Příděl podle § 18 odst. 12 zák. č. 111/1998 Sb.	4 131 650,00
Čerpání	příspěvek k penzijnímu připojištění zaměstnance	3 587 500,00
	příspěvek k životnímu pojištění zaměstnance	145 000,00
	příspěvek na úroky k úvěru na bytové účely	253 496,00
	ostatní čerpání (příspěvek na stravenky)	3 154 375,62
	Celkem čerpání	7 140 371,62
Stav k 31. 12. 2010		1 931 457,97

Vyplacen byl příspěvek:

- na penzijní připojištění - 300 zaměstnancům
- na životní pojištění - 17 zaměstnancům
- na úroky z úvěru na bytové účely - 33 zaměstnancům

V roce 2010 byly z fondu vypláceny rovněž příspěvky zaměstnancům fakulty na stravování, z fondu bylo čerpáno 50 % z celkové výše vyplacených příspěvků na stravování.

Stipendijní fond

v Kč

Stav k 1. 1. 2010		5 752 415,00
Tvorba celkem 2010		4 295 682,20
v tom:	z daňově uznatelných nákladů podle zákona 586/1992 Sb. o daních z příjmů	16 069,20
	z poplatků za studium	4 279 613,00
	ostatní příjmy	
Čerpání 2010		5 765 754,00
Stav k 31. 12. 2010		4 282 343,20

V rozhodující míře byl fond tvořen poplatky za nadstandardní dobu studia; prostředky fondu byly využity na výplatu:

- stipendií za vynikající studijní výsledky - 4 107 500,- Kč
- stipendií Erasmus - 767 754,- Kč
- mimořádných stipendií za vynikající sportovní výkon a reprezentaci fakulty - 50 000,- Kč
- mimořádných stipendií pro podporu vynikajících studentů 1. roč. bakalářského studia - 810 000,- Kč
- účelových stipendií - 30 000,- Kč

Fond provozních prostředků

v Kč

Stav k 1.1.2010		36 400 000,00
Tvorba	zůstatek příspěvku k 31.12.2010	35 453 110,20
Čerpání	na provozní náklady dle článku 16c odst.2a) pravidel hospodaření UK	9 740 413,56
Stav k 31.12.2010		62 112 696,64

Z fondu byly v roce 2010 poskytnuty akademickým pracovištím prostředky ve výši zůstatku příspěvku r. 2009. Zůstatek volných prostředků k 31. 12. 2010 byl po schválení ASF převeden do fondu.

Rezervní fond

Zůstatek na rezervním fondu byl použit na snížení ztráty minulých let.

v Kč

Stav k 1.1.2010		2 318 110,10
Tvorba	-	0,00
Čerpání	na krytí ztrát minulých účetních období	2 318 110,10
Stav k 31.12.2010		0,00

Fond reprodukce investičního majetku

Fond byl tvořen odpisy z majetku pořízeného z vlastních zdrojů a úhradou spoluúčastí ostatních částí univerzity na financování aktivit souvisejících s budováním Kampusu Albertov, dále byly univerzitou vráceny prostředky zapůjčené v roce 2009 na financování investiční činnosti.

v Kč

Stav k 1.1.2010		44 104 021,79
Tvorba		59 804 076,00
Čerpání		45 187 407,45
Stav k 31.12.2010		58 720 690,34

Podrobný přehled tvorby a čerpání fondu je uveden v příložené tabulce č. 4.3.

6/ Financování programů reprodukce majetku

Přehled financování programů reprodukce majetku je uveden v příložené tabulce č. 5.1.

V rámci financování programů reprodukce majetku byly čerpány finanční prostředky na akce č. 233D313000 „Přístrojové vybavení“, č. 233D319000 „Zlepšení tepelně technických vlastností obvodového pláště Viničná 5 a 7“. Prostředky byly vyčerpány v plné výši.

7/ Zúčtování se státním rozpočtem

Přehled je uveden v příložené tabulce č. 6.1- Finanční vypořádání se státním rozpočtem za rok 2009 z kapitoly 333-MŠMT mimo programové financování – příspěvek a dotace.

Zúčtování se státním rozpočtem bylo provedeno v řádném termínu k 30.1.2011, v témže termínu byly rovněž vráceny nepoužité finanční prostředky.

Příspěvek na vzdělávací činnost fakulty v roce 2010 byl vyčerpán v plné výši, přičemž do fondu provozních prostředků bylo převedeno 35 453 tis. Kč.

Prostředky poskytnuté na financování projektů výzkumu a vědy byly ve většině případů dočerpány.

Přehled vrátek:

Fakulta = hlavní řešitel:

Neinvestice

V Kč

Podpora mobility	143 220,83
Finanční prostředky určeny výhradně na cestovné (vč. hostů); cesty nebo návštěvy se neuskutečnily a prostředky nebylo možné využít jinak.	
Rozvojový program	11 645,06
Nedočerpané mzdy.	
GA UK	11 903,91
SVV	22 720,27
GA ČR	16 218,00
Největší podíl činí projekt 205/08/0676 v důsledku nedočerpání finančních prostředků spolufešitelm.	
IGA	3 526,00
Ušetřené prostředky na sociální a zdravotní pojištění – poskytovatel trvá na rozpočtové skladbě a vrácení nevyužitých prostředků.	
CELKEM	209 234,07

Investice

FRVŠ	0,84
GA ČR	8 872,92
CELKEM	8 873,76

Fakulta = spoluřešení :

Neinvestice

Výzkumné záměry - RUK (v rámci UK)	8 128,00
GA ČR- MFF (v rámci UK)	14 195,00
Nedočerpání sociálního a zdravotního pojištění – nebylo možné použít jinak.	
Spoluřešení - GA ČR- 3. Lékařská fakulta (v rámci UK)	600,00
Spoluřešení - Výzkumná centra - 1. Lékařská fakulta (v rámci UK)	1 107,00
CELKEM - spoluřešení v rámci UK	24 030,00

GA ČR - AV ČR	108 179,00
Nedočerpání projektu 204/09/H84 – prostředky byly určeny na výplatu mezd studenta, který v roce 2010 nenastoupil, nebylo možné použít jinak.	
Nedočerpání u ostatních projektů - nedočerpání sociálního a zdravotního pojištění – nebylo možné použít jinak.	
IGA - SZÚ	797,00
IGA -Fakultní nemocnice Královské Vinohrady	497,96
Výzkumná centra - UMG AV ČR	7 434,67
Nedočerpány mzdové prostředky za měsíc prosinec 2010 – pro nemoc.	
CELKEM - ostatní spoluřešení	116 908,63

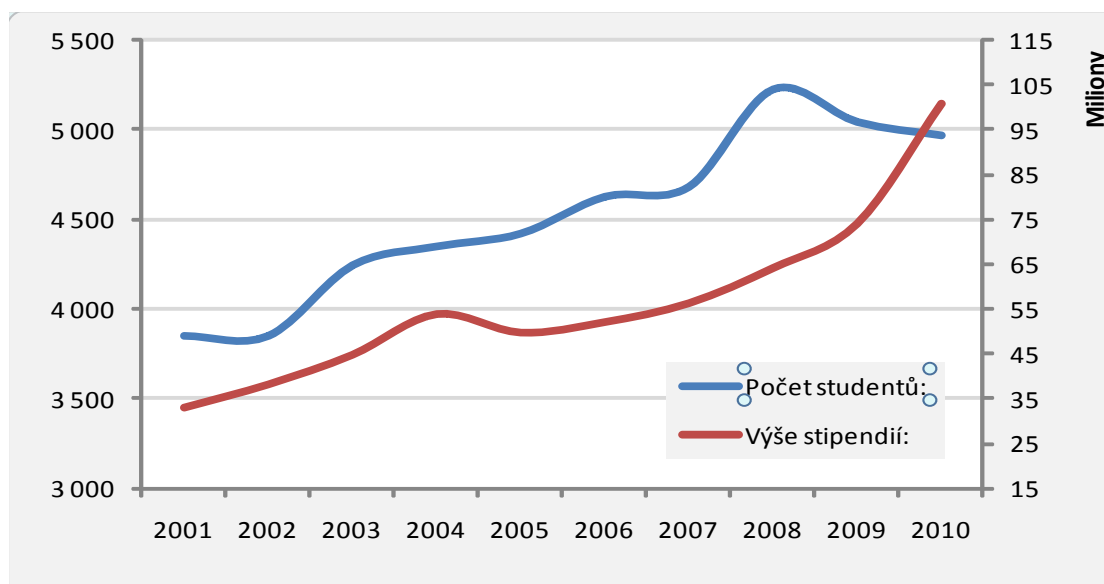
C E L K E M vrácené finanční prostředky	359 046,46
--	------------

8/ Stipendia a služby poskytované studentům

Souhrnné údaje jsou uvedeny v příložených tabulkách č. 7.1 – Počty studentů
7.2 – Stipendia

V roce 2010 studovalo na Přírodovědecké fakultě UK celkem 4.966 studentů, což představuje oproti minulému roku pokles o 1,47 %.

Na stipendiích bylo celkem vyplaceno 101,5 mil. Kč, což je ve srovnání s předchozím rokem nárůst o 36,9 %. Hlavním důvodem nárůstu je vzestup stipendií u „vnitřních grantů“ (GA UK), v roce 2010 zde ovšem došlo ke změně podmínek financování – v rámci stipendií se studentům vyplácely rovněž prostředky na cestovné.



9/ Institucionální podpora specifického výzkumu

Účelová podpora specifického výzkumu (vč. GA UK) je uvedena v příložené tabulce č. 8.1 a v níže uvedeném přehledu:

Celkem způsobilých nákladů stud. projektů vybraných ve studentské grantové soutěži 67.414 tis. Kč
v tom způsobilé osobní náklady 33.314 tis. Kč
z toho osobní náklady studentů (včetně stipendií) 24.012 tis. Kč

Komentář: V roce 2010 měla PřF celkem 166 projektů, na kterých se podílelo 222 akademických pracovníků a 362 studentů v řešitelských týmech.

V roce 2010 podpořily finanční prostředky projektů SVV odbornou aktivitu doktorských a magisterských studentů z mnoha výzkumných týmů napříč všemi pracovišti Přírodovědecké fakulty UK. V rámci studia/výzkumu se studenti zúčastnili vybraných praxí a vzdělávacích kurzů, terénních sběrů materiálů, a zejména vlastního terénního i laboratorního výzkumu, který v řadě případů vyústil v podíl studentů na přípravě vědeckých publikací. Projekty SVV přispěly ke zkvalitnění doktorského i magisterského studia. Významným rysem využití prostředků SVV bylo prohloubení komunikace mezi oborově příbuznými výzkumnými týmy s výsledkem vzniku mezioborových spoluprací a příslušných publikačních výstupů.

Celkem zůstatek z poskytnuté dotace na specifický vysokoškolský výzkum..... 35 tis. Kč
v tom převedeno do fondu účelově určených prostředků 0 tis. Kč
vraceno na účet MŠMT 35 tis. Kč

K nedočerpání prostředků došlo v důsledku nedodržení termínu dodávky ze strany zahraničního dodavatele.

10/ Stav a pohyb majetku a závazků

V příloze zprávy je uveden přehled pohledávek a závazků (tabulka č. 9.1).

Veškerý majetek v evidenci Přírodovědecké fakulty je spravován v souladu s příslušnými ustanoveními a směrnicemi univerzity.

Finanční majetek; pohledávky a závazky

Zůstatky finančních prostředků na bankovních účtech ke dni 31. 12. 2010 byly tvořeny jednak prostředky na krytí fondů vytvářených fakultou, jednak hodnotou nevyplacených mezd (výplatní termín v lednu 2011) a zůstatky přijatých finančních prostředků na několikaleté zahraniční projekty výzkumu a vědy.

Zůstatek pokladny byl tvořen hotovostí na zajištění nezbytných provozních výdajů na počátku následujícího roku.

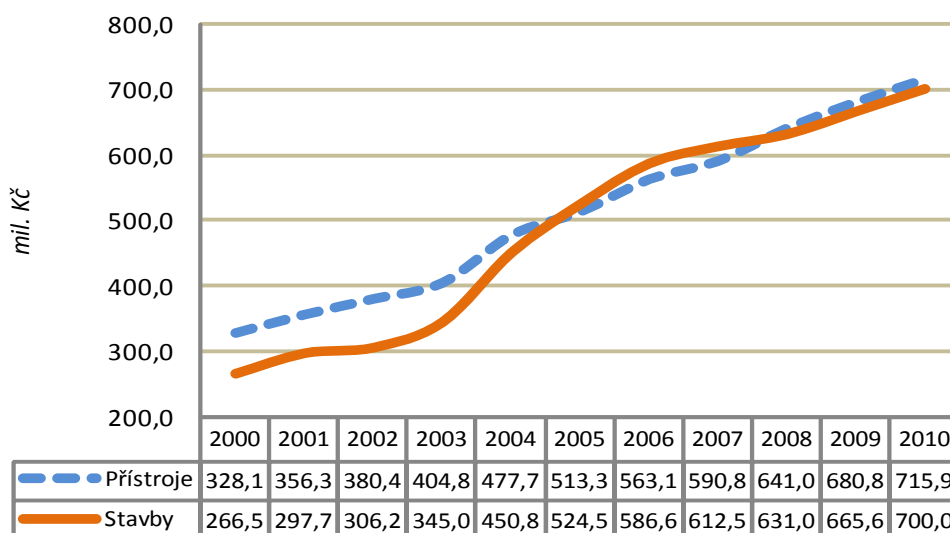
V průběhu roku proběhla řádná inventura finančních prostředků a cenin v termínech:

- 31. 3. 2010
- 30. 6. 2010
- 30. 9. 2010
- 31. 12. 2010
-

Přírodovědecká fakulta neměla v roce 2010 pohledávky ani závazky pro lhůtě splatnosti.

Nemovitý a movitý majetek fakulty

Přírodovědecká fakulta má dlouhodobě vyrovnaný poměr hodnot movitého a nemovitého majetku; investiční zdroje fakulty jsou účelně vynakládány na obnovu a modernizaci přístrojového vybavení stejně jako na rekonstrukce vlastních nemovitostí.



Pravidelná fyzická inventarizace fakultního majetku byla provedena ke dni 31. 12. 2010. Zjištěný fyzický stav hmotného i nehmotného majetku odpovídal účetní evidenci. Výsledky roční inventarizace byly projednány fakultní inventarizační komisí.

Hodnota zásob na skladě je tvořena trvale se obracejícími zásobami chemikálií a nutnými zásobami laboratorního skla pro výuku a výzkum.

11. Další údaje

Pojištění majetku:

Škodní události :		Úhrada pojišťovny :	Vznik škodní události :
Krádež notebooku	Benátská 2	4 640,00	30.10.2009
Rozbití záchodů v Bot.zahradě	Na Slupi 16	6 365,00	5.12.2009
Krádež kola z koliště	Albertov 8	nezaplaceno	11.12.2009
Tíha sněhu	AL 3,AL 6, HL 8	76 771,00	16.1.2010
Krádež klik a okenního kování	HL 8	nezaplaceno	12.2.2010
Krádež fotoaparátu s objektivy	Albertov 6	nezaplaceno	16.3.2010
Krádež PC	Hlavova 8	nezaplaceno	25.3.2010
Poškození dveří BZ	Na Slupi 16	6 000,00	22.4.2010
Krádež Ticket tour	Na Slupi 16	1 800,00	22.4.2010
Krádež hotovosti+Tic.Tour	Na Slupi 16	4 200,00	22.4.2010
Penále z nedoplatku soc.zabezpečení	Albertov 6	777,00	28.4.2010
Vytopení ubytovny	Benátská 4	19 859,00	19.5.2010
Krádež v lomu	P5-Radotín-lom	75 612,00	22.5.2010
Krádež pokladniček+ponič.dveří	Na Slupi 16	4 500,00	7.7.2010
Krádež notebooku ve vlaku	Bratislava-Praha	22 469,00	9.11.2010
Polití notebooku	Viničná 7	-	6.10.2010

Majetek Přírodovědecké fakulty je plně zajištěn pojistnou smlouvou proti živelným událostem, vandalismu a odcizení. Na pojistném bylo v roce 2010 zaplaceno 560.665,- Kč.

Od pojišťovny byla přijata finanční náhrada pojistných události v celkové hodnotě 222.216,-

Kč – v tom:

- přímo fakultě ... 169.349,- Kč
- nájemci Benátská 4 ... 3.407,- Kč
- zaměstnancům a studentům ... 49.460,- Kč

Od zaměstnance fakulty byla přijata náhrada vzniklé škody ve výši 777,- Kč.

Podle posouzení pojišťovny nebyly u některých škodních událostí splněny pojistné podmínky, fakultě tak vznikla škoda ve výši 45.712 Kč.

Zničený notebook byl po posouzení škodní a náhradové komise a rozhodnutím děkana fakulty vyřazen bez náhrady.

12. Z á v ě r :

Opatření z roku 2009

- Nadále důrazně dodržovat rozpočtová pravidla a finanční limity dle jednotlivých kategorií financování. Dále zlepšovat informace a kontrolní funkce ekonomického systému.
- Trvale dodržovat 100 % krytí FRIM i dalších fondů fakulty.

byla v roce 2010 dodržena. Dodržování rozpočtových pravidel se projevilo na pozitivních výsledcích v hospodaření všech pracovišť Přírodovědecké fakulty. Finanční krytí FRIM bylo zajištěno ve 100% výši.

V roce 2010 nebyly v oblasti hospodaření Přírodovědecké fakulty identifikovány žádné problematické oblasti, k hodnocenému roku proto nejsou přijímána žádná opatření.

V Praze, dne 31. 3. 2011

Mgr. Lenka Dvořáková
tajemnice fakulty

Prof. RNDr. Bohuslav Gaš, CSc.
děkan fakulty

Tabulková část

Tabulka 1.1.

Rozvaha

Příloha č.1 k vyhlášce č. 504/2002 Sb. ve znění pozdějších předpisů

Jednotlivé položky se vykazují v tisících Kč	účet / součet ¹⁾	řádek ²⁾	stav k 1.1.2010 sl. 1 ²⁾	stav k 31.12.2010 sl. 2 ²⁾
AKTIVA				
A.Dlouhodobý majetek celkem	ř.2+10+21+29	0001	536 925,61	527 739,81
I. Dlouhodobý nehmotný majetek celkem	ř.3 až 9	0002	16 162,36	16 704,29
1.Nehmotné výsledky výzkumu a vývoje	012	0003	0,00	0,00
2.Software	013	0004	14 718,00	15 286,13
3.Ocenitelná práva	014	0005	0,00	0,00
4.Drobný dlouhodobý nehmotný majetek	018	0006	1 218,36	1 192,16
5.Ostatní dlouhodobý nehmotný majetek	019	0007	226,00	226,00
6.Nedokončený dlouhodobý nehmotný majetek	041	0008	0,00	0,00
7.Poskytnuté zálohy na dlouhodobý nehmotný majetek	051	0009	0,00	0,00
II. Dlouhodobý hmotný majetek celkem	ř.11 až 20	0010	1 402 430,27	1 470 152,34
1.Pozemky	031	0011	3 533,02	3 533,02
2.Umělecká díla, předměty a sbírky	032	0012	1 175,00	1 299,27
3.Stavby	021	0013	665 578,52	700 006,86
4.Samostatné movité věci a soubory movitých věcí	022	0014	681 093,95	715 864,44
5.Pěstitelské celky trvalých porostů	025	0015	0,00	0,00
6.Základní stádo a tažná zvířata	026	0016	0,00	0,00
7.Drobný dlouhodobý hmotný majetek	028	0017	45 036,63	41 986,29
8.Ostatní dlouhodobý hmotný majetek	029	0018	3 810,99	3 710,21
9.Nedokončený dlouhodobý hmotný majetek	042	0019	2 202,17	3 752,25
10.Poskytnuté zálohy na dlouhodobý hmotný majetek	052	0020	0,00	0,00
III. Dlouhodobý finanční majetek celkem	ř.22 až 28	0021	0,00	0,00
1.Podíly v ovládaných a řízených osobách	061	0022	0,00	0,00
2.Podíly v osobách pod podstatným vlivem	062	0023	0,00	0,00
3.Dluhové cenné papíry držené do splatnosti	063	0024	0,00	0,00
4.Půjčky organizačním složkám	066	0025	0,00	0,00
5.Ostatní dlouhodobé půjčky	067	0026	0,00	0,00
6.Ostatní dlouhodobý finanční majetek	069	0027	0,00	0,00
7.Pořizovaný dlouhodobý finanční majetek	043	0028	0,00	0,00
IV. Oprávky k dlouhodobému majetku celkem	ř.30 až 40	0029	-881 667,01	-959 116,81
1.Oprávký k nehmotným výsledkům výzkumu a vývoje	072	0030	0,00	0,00
2.Oprávký k softwaru	073	0031	-11 658,47	-12 992,16
3.Oprávký k ocenitelným právům	074	0032	0,00	0,00
4.Oprávký k drobnému dlouhodobému nehm. majetku	078	0033	-1 218,36	-1 192,16
5.Oprávký k ostatnímu dlouhodobému nehm. majetku	079	0034	-36,41	-81,62
6.Oprávký ke stavbám	081	0035	-268 442,55	-293 112,52
7.Oprávký k samost.movitým věcem a soub.movit.věcí	082	0036	-551 463,60	-606 041,86
8.Oprávký k pěstitelským celkům trvalých porostů	085	0037	0,00	0,00
9.Oprávký k základnímu stádu a tažným zvířatům	086	0038	0,00	0,00
10.Oprávký k drobnému dlouhodobému hmot. majetku	088	0039	-45 036,63	-41 986,29
11.Oprávký k ostatnímu dlouhodobému hmot. majetku	089	0040	-3 810,99	-3 710,21

Jednotlivé položky se vykazují v tisících Kč	účet / součet ¹⁾	řádek ²⁾	stav k 1.1.2010	stav k 31.12.2010
B. Krátkodobý majetek celkem	ř.42+52+72+81	0041	206 105,71	264 557,34
I. Zásoby celkem	ř.43 až 51	0042	1 802,66	1 794,35
1.Materiál na skladě	112	0043	1 626,88	1 642,22
2.Materiál na cestě	119	0044	0,00	0,00
3.Nedokončená výroba	121	0045	0,00	0,00
4.Polotovary vlastní výroby	122	0046	0,00	0,00
5.Výrobky	123	0047	0,00	0,00
6.Zvířata	124	0048	0,00	0,00
7.Zboží na skladě a v prodejnách	132	0049	175,78	152,13
8.Zboží na cestě	139	0050	0,00	0,00
9.Poskytnuté zálohy na zásoby	z 314	0051	0,00	0,00
II. Pohledávky celkem	ř.53 až71	0052	15 192,94	5 732,05
1.Odběratelé	311	0053	2 243,53	839,68
2.Směnky k inkasu	312	0054	0,00	0,00
3.Pohledávky za eskontované cenné papíry	313	0055	0,00	0,00
4.Poskytnuté provozní zálohy	z 314	0056	1 769,48	2 779,00
5.Ostatní pohledávky	315	0057	435,37	340,09
6.Pohledávky za zaměstnanci	335	0058	255,17	164,56
7.Pohledávky za institucemi soc.zabezpečení a veřejného	336	0059	0,00	0,00
8.Daň z příjmů	341	0060	0,00	0,00
9.Ostatní přímé daně	342	0061	0,00	0,00
10.Daň z přidané hodnoty	343	0062	0,00	219,89
11.Ostatní daně a poplatky	345	0063	0,00	0,00
12.Nároky na dotace a ostatní zúčtování se státním rozpočtem	346	0064	0,00	0,00
13.Nároky na dotace a ostatní zúčtování s rozpočtem orgánů USC	348	0065	0,00	0,00
14.Pohledávky za účastníky sdružení	358	0066	0,00	0,00
15.Pohledávky z pevných termínových operací	373	0067	0,00	0,00
16.Pohledávky z vydaných dluhopisů	375	0068	0,00	0,00
17.Jiné pohledávky	378	0069	10 489,40	1 388,84
18.Dohadné účty aktivní	388	0070	0,00	0,00
19.Opravná položka k pohledávkám	391	0071	0,00	0,00
III. Krátkodobý finanční majetek celkem	ř.73 až 80	0072	186 251,54	253 356,65
1.Pokladna	211	0073	203,05	187,95
2.Ceniny	213	0074	712,50	694,26
3.Účty v bankách	221	0075	185 335,99	252 474,44
4.Majetkové cenné papíry k obchodování	251	0076	0,00	0,00
5.Dluhové cenné papíry k obchodování	253	0077	0,00	0,00
6.Ostatní cenné papíry	256	0078	0,00	0,00
7.Pořizovaný krátkodobý finanční majetek	259	0079	0,00	0,00
8.Peníze na cestě	261	0080	0,00	0,00
IV. Jiná aktiva celkem	ř.82 až 84	0081	2 858,57	3 674,30
1.Náklady příštích období	381	0082	2 857,06	1 953,34
2.Příjmy příštích období	385	0083	0,00	1 715,23
3.Kursově rozdíly aktivní	386	0084	1,51	5,73
Aktiva celkem	ř. 1+41	0085	743 031,32	792 297,15

Jednotlivé položky se vykazují v tisících Kč	účet / součet ¹⁾	řádek ²⁾	stav k 1.1.2010	stav k 31.12.2010
PASIVA			sl. 3²⁾	sl. 4²⁾
A. Vlastní zdroje celkem	ř.87+91	0086	630 595,79	656 956,70
I. Jmění celkem	ř.88 až 90	0087	635 675,87	661 005,43
1.Vlastní jmění	901	0088	540 314,82	531 129,02
2.Fondy	911	0089	95 361,05	129 876,41
3.Oceňovací rozdíly z přecenění majetku a závazků	921	0090	0,00	0,00
II. Výsledek hospodaření celkem	ř.92 až 94	0091	-5 080,08	-4 048,73
1.Účet výsledku hospodaření	963	0092	0,00	47,18
2.Výsledek hospodaření ve schvalovacím řízení	931	0093	141,59	0,00
Zúčtování VH vnitro	930	0137	-787,32	-1 245,47
3.Nerozdělený zisk,neuhrazená ztráta minulých let	932	0094	-4 434,35	-2 850,45
B. Cizí zdroje celkem	ř.96+98+106+130	0095	112 435,53	135 340,45
I. Rezervy celkem	ř.97	0096	0,00	0,00
1.Rezervy	941	0097	0,00	0,00
II. Dlouhodobé závazky celkem	ř.99 až 105	0098	0,00	0,00
1.Dlouhodobé bankovní úvěry	951	0099	0,00	0,00
2.Vydané dluhopisy	953	0100	0,00	0,00
3.Závazky z pronájmu	954	0101	0,00	0,00
4.Přijaté dlouhodobé zálohy	955	0102	0,00	0,00
5.Dlouhodobé směnky k úhradě	958	0103	0,00	0,00
6.Dohadné účty pasivní	z389	0104	0,00	0,00
7.Ostatní dlouhodobé závazky	959	0105	0,00	0,00
III. Krátkodobé závazky celkem	ř.107 až 129	0106	112 421,70	135 294,76
1.Dodavatelé	321	0107	1 471,23	1 311,88
2.Směnky k úhradě	322	0108	0,00	0,00
3.Přijaté zálohy	324	0109	751,91	1 359,60
4.Ostatní závazky	325	0110	485,45	482,58
5.Zaměstnanci	331	0111	38 761,17	34 827,89
6.Ostatní závazky vůči zaměstnancům	333	0112	662,15	706,96
7.Závazky k institucím soc.zabezpečení a veřejného zdrav.pojištění	336	0113	19 451,99	18 722,99
8.Daň z příjmu	341	0114	0,00	0,00
9.Ostatní přímé daně	342	0115	8 026,28	7 034,65
10.Daň z přidané hodnoty	343	0116	0,00	0,00
11.Ostatní daně a poplatky	345	0117	0,00	0,00
12.Závazky ze vztahu ke státnímu rozpočtu	346	0118	190,56	1 127,35
13.Závazky ze vztahu k rozpočtu orgánů ÚSC	348	0119	0,00	2 500,00
14.Závazky z upsaných nesplicených cenných papírů a podílů	367	0120	0,00	0,00
15.Závazky k účastníkům sdružení	368	0121	0,00	0,00
16.Závazky z pevných termínových operací	373	0122	0,00	0,00
17.Jiné závazky	379	0123	42 117,04	66 177,56
18.Krátkodobé bankovní úvěry	231	0124	0,00	0,00
19.Eskontní úvěry	232	0125	0,00	0,00
20.Vydané krátkodobé dluhopisy	241	0126	0,00	0,00
21.Vlastní dluhopisy	255	0127	0,00	0,00
22.Dohadné účty pasivní	z389	0128	503,91	1 043,32
23.Ostatní krátkodobé finanční výpomoci	249	0129	0,00	0,00
IV. Jiná pasiva celkem	ř.131 až 133	0130	13,84	45,69
1.Výdaje příštích období	383	0131	0,00	0,00
2.Výnosy příštích období	384	0132	0,00	44,71
3.Kurové rozdíly pasivní	387	0133	13,84	0,98
Pasiva celkem	ř.86+95	0134	743 031,32	792 297,15

Tabulka 1.2.2

Výkaz zisku a ztráty - škola

Příloha č.2 k vyhlášce č. 504/2002 Sb. ve znění pozdějších předpisů

Jednotlivé položky se vykazují v tisících Kč	účet/součet ¹⁾	řádek ²⁾	hlavní činnost	doplňková činnost
A. Náklady				
I. Spotřebované nákupy celkem	ř.2 až 5	0001	123 000,46	1 911,31
1.Spotřeba materiálu	501	0002	102 925,81	1 677,07
2.Spotřeba energie	502	0003	20 074,65	174,35
3.Spotřeba ostatních neskladovatečných dodávek	503	0004	0,00	0,00
4.Prodané zboží	504	0005	0,00	59,89
II.Služby celkem	ř.7 až 10	0006	98 743,28	4 351,76
5.Opravy a udržování	511	0007	9 906,76	358,20
6.Cestovné	512	0008	30 709,49	925,56
7.Náklady na reprezentaci	513	0009	535,33	628,87
8.Ostatní služby	518	0010	57 591,69	2 439,14
III.Osobní náklady celkem	ř.12 až 16	0011	465 892,57	3 619,42
9.Mzdové náklady	521	0012	344 393,49	2 969,44
10.Základní sociální pojištění	524	0013	111 382,61	649,98
11.Ostatní sociální pojištění	525	0014	0,00	0,00
12.Základní sociální náklady	527	0015	6 130,47	0,00
13.Ostatní sociální náklady	528	0016	3 986,00	0,00
IV.Daně a poplatky celkem	ř.18 až 20	0017	78,32	5,64
14.Daň silniční	531	0018	78,32	0,00
15.Daň z nemovitosti	532	0019	0,00	5,64
16.Ostatní daně a poplatky	538	0020	0,00	0,00
V.Ostatní náklady celkem	ř.22 až 29	0021	144 021,39	441,58
17.Smluvní pokuty a úroky z prodlení	541	0022	0,00	0,00
18.Ostatní pokuty a penále	542	0023	0,78	0,00
19.Odpis nedobytné pohledávky	543	0024	0,00	0,00
20.Úroky	544	0025	0,00	0,00
21.Kursově ztráty	545	0026	1 482,03	3,32
22.Dary	546	0027	0,00	0,00
23.Manka a škody	548	0028	0,00	0,00
24.Jiné ostatní náklady	549	0029	142 538,59	438,26
VI.Odpisy, prodaný majetek, tvorba rezerv a opr.položek celkem	ř.31 až 36	0030	89 521,41	0,00
25.Odpisy dlouhodobého nehmot. a hmot. majetku	551	0031	89 521,41	0,00
26.Zůstat.cena prodaného dlouhod. nehm.a hmot.maj.	552	0032	0,00	0,00
27.Prodané cenné papíry a podíly	553	0033	0,00	0,00
28.Prodaný materiál	554	0034	0,00	0,00
29.Tvorba rezerv	556	0035	0,00	0,00
30.Tvorba opravných položek	559	0036	0,00	0,00
VII.Poskytnuté příspěvky celkem	ř.38 a 39	0037	0,00	0,00
31.Poskyt. příspěvky zúčtované mezi organizačními složkami	581	0038	0,00	0,00
32.Poskytnuté členské příspěvky	582	0039	0,00	0,00
VIII.Daň z příjmů celkem	ř.41	0040	0,00	0,00
33.Dodatečné odvody daně z příjmů	595	0041	0,00	0,00
Náklady celkem	ř.1+6+11+17+21+30+37+40	0042	921 257,44	10 329,71
Vnitroorganizační náklady	799	143	5 923,44	36,82
Náklady celkem včetně vnitroorganizačních nákladů	ř. 42+143	144	927 180,88	10 366,53

Jednotlivé položky se vykazují v tisících Kč	účet/součet ¹⁾	řádek ²⁾	hlavní činnost	doplňková činnost
B. Výnosy				
I.Tržby za vlastní výkony a za zboží celkem	ř.44 až 46	0043	11 890,71	9 889,98
1.Tržby za vlastní výroby	601	0044	0,00	0,00
2.Tržby z prodeje služeb	602	0045	11 890,71	9 795,96
3.Tržby za prodané zboží	604	0046	0,00	94,02
II.Změny stavu vnitroorganizačních zásob celkem	ř.48 až 51	0047	0,00	0,00
4.Změna stavu zásob nedokončené výroby	611	0048	0,00	0,00
5.Změna stavu zásob polotovarů	612	0049	0,00	0,00
6.Změna stavu zásob výrobků	613	0050	0,00	0,00
7.Změna stavu zvířat	614	0051	0,00	0,00
III.Aktivace celkem	ř.53 až 56	0052	0,00	0,00
8.Aktivace materiálu a zboží	621	0053	0,00	0,00
9.Aktivace vnitroorganizačních služeb	622	0054	0,00	0,00
10.Aktivace dlouhodobého nehmotného majetku	623	0055	0,00	0,00
11.Aktivace dlouhodobého hmotného majetku	624	0056	0,00	0,00
IV.Ostatní výnosy celkem	ř.58 až 64	0057	124 890,32	483,32
12.Smluvní pokuty a úroky z prodejení	641	0058	2,80	0,00
13.Ostatní pokuty a penále	642	0059	0,00	0,00
14.Platby za odepsané pohledávky	643	0060	0,00	0,00
15.Úroky	644	0061	1 023,90	0,00
16.Kursově zisky	645	0062	88,81	6,21
17.Zúčtování fondů	648	0063	24 280,40	0,00
18.Jiné ostatní výnosy	649	0064	99 494,41	477,11
V.Tržby z prodeje majetku,zúčtování rezerv a opr.položek celkem	ř.66 až 72	0065	0,00	0,00
19.Tržby z prodeje dlouhodobého nehmot. a hmot. majetku	652	0066	0,00	0,00
20.Tržby z prodeje cenných papírů a podílů	653	0067	0,00	0,00
21.Tržby z prodeje materiálu	654	0068	0,00	0,00
22.Výnosy z krátkodobého finančního majetku	655	0069	0,00	0,00
23.Zúčtování rezerv	656	0070	0,00	0,00
24.Výnosy z dlouhodobého finančního majetku	657	0071	0,00	0,00
25.Zúčtování opravních položek	659	0072	0,00	0,00
VI.Přijaté příspěvky celkem	ř.74 až 76	0073	0,00	0,00
26.Přijaté příspěvky zúčtované mezi organizačními složkami	681	0074	0,00	0,00
27.Přijaté příspěvky (dary)	682	0075	0,00	0,00
28.Přijaté členské příspěvky	684	0076	0,00	0,00
VII.Provozní dotace celkem	ř.78	0077	774 586,29	0,00
29.Provozní dotace	691	0078	774 586,29	0,00
Výnosy celkem	ř.43+47+52+57+65+73+77	0079	911 367,32	10 373,30
Vnitroorganizační výnosy	899	180	13 150,84	0,00
Vnitroorganizační dotace	692	181	2 662,82	40,32
Výnosy celkem včetně vnitroorganizačních výnosů	ř.79+180	182	927 180,98	10 413,62
C. Výsledek hospodaření před zdaněním	ř.182 - 144	0080	0,10	47,08
34.Daň z příjmů	591	0081	0,00	0,00
D. Výsledek hospodaření po zdanění	ř.80 - 81	0082	0,10	47,08
			celkem	
Výsledek hospodaření před zdaněním	ř.80/1+2	0083	47,18	
Výsledek hospodaření po zdanění	ř.82/1+2	0084	47,18	

Tabulka 1.3

Doplňující údaje pro veřejné vysoké školy			
Název údaje	řádek	(v tis. Kč)	
		Přijato sl. 1	Skutečnost sl. 2
I. Běžné dotace, příspěvky a granty	1	812 315	774 586
v tom: 1. ze zahraničí (financování a spolupráce ze zahraničí)	2	7 087	7 087
rozpad dle zdroje:	3	7 087	7 087
v tom: z fondů EU spolufinancované ČR - získané přes kapitulu st.rozpočtu	4	0	0
z fondů EU spolufinancované ČR - získané přes územní rozpočty	5	716	716
z fondů EU spolufinancované ČR - získané samostatně VVŠ	6	0	0
z fondů EU bez spolufinancování ČR - získané přes kapitulu st.rozpočtu	7	0	0
z fondů EU bez spolufinancování ČR - získané přes územní rozpočty	8	0	0
z fondů EU bez spolufinancování ČR - získané samostatně VVŠ	9	0	0
ostatní zahraniční zdroje VVŠ	10	6 371	6 371
ostatí dle použít:	11	7 087	7 087
v tom: projekty spolufinancované z fondů EU	12	716	716
v tom: neinv. dotace spojené s programy reprodukce majetku	13	x	x
ostatní provozní dotace (mimo programy reprodukce majetku)	14	716	716
dotace na VaV institucionální	15	0	0
dotace na VaV účelové	16	0	0
projekty samostatně financované ze zahraničí	17	6 371	6 371
v tom: neinv. dotace spojené s programy reprodukce majetku	18	x	x
ostatní provozní dotace (mimo programy reprodukce majetku)	19	0	0
dotace na VaV institucionální	20	0	0
dotace na VaV účelové	21	6 371	6 371
granty	22	0	0
příspěvky	23	0	0
2. Kapitoly státního rozpočtu (financování a spolupráce ČR)	24	804 501	766 772
v tom: kap. MŠMT	25	781 875	744 247
v tom: projekty spolufinancované z fondů EU - sam.odd.33	26	0	0
v tom: neinv. dotace spojené s programy reprodukce majetku	27		
ostatní provozní dotace (mimo programy reprodukce majetku)	28	0	0
dotace na VaV institucionální	29	0	0
dotace na VaV účelové	30	0	0
projekty spolufinancované z fondů EU - ostatní odbory	31	0	0
v tom: neinv. dotace spojené s programy reprodukce majetku	32	x	x
ostatní provozní dotace (mimo programy reprodukce majetku)	33	0	0
dotace na VaV institucionální	34	0	0
dotace na VaV účelové	35	0	0
projekty samostatně financované ze st.rozpočtu - sam.odd.33	36	287 731	285 993
v tom: neinv. dotace spojené s programy reprodukce majetku	37		
ostatní provozní dotace (mimo programy reprodukce majetku)	38	14 710	14 698
dotace na VaV institucionální	39	158 898	158 531
dotace na VaV účelové	40	114 123	112 763
projekty samostatně financované ze st.rozpočtu - ostatní odbory	41	0	0
v tom: neinv. dotace spojené s programy reprodukce majetku	42	0	0
ostatní provozní dotace (mimo programy reprodukce majetku)	43	0	0
dotace na VaV institucionální	44	0	0
dotace na VaV účelové	45	0	0
příspěvky dle §18 odst. 2a zákona o VŠ	46	379 752	344 299
ostatní	47	114 392	113 956
ostatní kapitoly SR	48	22 627	22 525
v tom: projekty spolufinancované z fondů EU	49	0	0
v tom: neinv. dotace spojené s programy reprodukce majetku	50	x	x
ostatní provozní dotace (mimo programy reprodukce majetku)	51	0	0
dotace na VaV institucionální	52	0	0
dotace na VaV účelové	53	0	0
projekty samostatně financované ze st.rozpočtu	54	21 241	21 143
v tom: neinv. dotace spojené s programy reprodukce majetku	55	x	x
ostatní provozní dotace (mimo programy reprodukce majetku)	56	0	0
dotace na VaV institucionální	57	0	0
dotace na VaV účelové	58	21 241	21 143
granty	59	1 386	1 382
příspěvky dle §18 odst. 2a zákona o VŠ	60	0	0
ostatní	61	0	0
3. Územní a samosprávné celky (financování a spolupráce ČR)	62	726	726
v tom: projekty spolufinancované z fondů EU	63	126	126
v tom: neinv. dotace spojené s programy reprodukce majetku	64	x	x
ostatní provozní dotace (mimo programy reprodukce majetku)	65	126	126
dotace na VaV institucionální	66	0	0
dotace na VaV účelové	67	0	0
projekty samostatně financované ze st.rozpočtu	68	0	0
v tom: neinv. dotace spojené s programy reprodukce majetku	69	0	0
ostatní provozní dotace (mimo programy reprodukce majetku)	70	0	0
dotace na VaV institucionální	71	0	0
dotace na VaV účelové	72	0	0
granty	73	0	0
ostatní	74	600	600

Doplňující údaje pro veřejné vysoké školy				(v tis. Kč)			
Název údaje	řádek	Přijato sl. 1	Skutečnost sl. 2				
III. Ostatní informace	149						
1. Granty celkem (provozní + kapitálové zdroje)	150	138 925	138 578				
v tom: GAČR	151	91 482	91 098				
TAČR	152	0	0				
GAAV	153	24 816	24 755				
MPO	154	0	0				
MZ	155	1 386	1 382				
z toho: IGA	156	1 386	1 382				
MZe	157	2 209	2 200				
MŽP	158	16 009	15 962				
ostatní	159	3 023	2 980				
2. Vyplacená stipendia	160		0				
v tom: sociální	161						
ubytovací	162						
Název údaje	ř.č.	zůstatek k 1.1. 1	tvorba (+) 2	čerpaní (+) 3	zůstatek k 31.12. 1+2-3		
3. Vlastní zdroje - fondy celkem (účty 911)	163	95 361	106 052	71 537	129 876		
v tom: Fond rezervní	164	2 318	0	2 318	0		
Fond reprodukce dlouhodobého majetku	165	44 104	59 804	45 187	58 721		
Fond stipendijní	166	5 752	4 296	5 766	4 282		
Fond odměn	167	0	0	0	0		
Fond účelově určených prostředků	168	1 846	2 368	1 385	2 829		
Fond sociální	169	4 940	4 132	7 140	1 931		
Fond provozních prostředků	170	36 400	35 453	9 740	62 113		
4. Fond účelově určených prostředků dle § 18 odst. 10 zákona o VŠ v kalend.roce	171		2 067		2 067		
z toho: na jednotlivé projekty výzkumu a vývoje či výzkumné záměry	172		2 067		2 067		
jiné podpory z veřejných prostředků	173		0		0		

Tabulka 1.4

Výsledek hospodaření (včetně vnitroorganizačních nákladů a výnosů)

v tis.Kč

Součást VVŠ	VH z hlavní činnosti	VH z doplňkové činnosti	VH celkem
Přírodovědecká fakulta (12)	0	-47	-47

Tabulka 1.4.1

Nerozdělený zisk, neuhrazená ztráta

v tis. Kč

Účet 932	K 31.12.2001	K 31.12.2002	K 31.12.2003	K 31.12.2004	K 31.12.2005	K 31.12.2006	K 31.12.2007	K 31.12.2008	K 31.12.2009	K 31.12.2010
	-24 423	-38 683	-36 025	-32 879	-30 236	-30 227	-27 617	-11 222	-5 080	-4 049

Doplňující údaje pro veřejné vysoké školy			
Název údaje	řádek	(v tis. Kč)	
		Přijato sl. 1	Skutečnost sl. 2
II. Kapitálové dotace, příspěvky a granty	75	35 653	35 644
v tom: 1. ze zahraničí (financování a spolupráce ze zahraničí)	76	0	0
rozpad dle zdroje:	77	0	0
v tom: z fondů EU spolufinancované ČR - získané přes kapitulu st.rozpočtu	78	0	0
z fondů EU spolufinancované ČR - získané přes územní rozpočty	79	0	0
z fondů EU spolufinancované ČR - získané samostatně VVŠ	80	0	0
z fondů EU bez spolufinancování ČR - získané přes kapitulu st.rozpočtu	81	0	0
z fondů EU bez spolufinancování ČR - získané přes územní rozpočty	82	0	0
z fondů EU bez spolufinancování ČR - získané samostatně VVŠ	83	0	0
ostatní zahraniční zdroje VVŠ	84	0	0
totéž dle použití:	85	0	0
v tom: projekty spolufinancované z fondů EU	86	0	0
v tom: programy reprodukce majetku	87	x	x
mimo programy reprodukce majetku	88	0	0
dotace na VaV institucionální	89	0	0
dotace na VaV účelové	90	0	0
projekty samostatně financované ze zahraničí	91	0	0
v tom: programy reprodukce majetku	92	x	x
mimo programy reprodukce majetku	93	0	0
dotace na VaV institucionální	94	0	0
dotace na VaV účelové	95	0	0
granty	96	0	0
příspěvky	97	0	0
2. Kapitoly státního rozpočtu (financování a spolupráce ČR)	98	35 653	35 644
v tom: kap. MŠMT	99	35 653	35 644
v tom: projekty spolufinancované z fondů EU - sam.odd.33	100	0	0
v tom: programy reprodukce majetku	101		
mimo programy reprodukce majetku	102	0	0
dotace na VaV institucionální	103	0	0
dotace na VaV účelové	104	0	0
projekty spolufinancované z fondů EU - ostatní odbory	105	0	0
v tom: programy reprodukce majetku	106	x	x
mimo programy reprodukce majetku	107	0	0
dotace na VaV institucionální	108	0	0
dotace na VaV účelové	109	0	0
projekty samostatně financované ze st.rozpočtu - sam.odd.33	110	15 424	15 424
v tom: programy reprodukce majetku	111		
mimo programy reprodukce majetku	112	5 656	5 656
dotace na VaV institucionální	113	9 768	9 768
dotace na VaV účelové	114	0	0
projekty samostatně financované ze st.rozpočtu - ostatní odbory	115	18 323	18 323
v tom: programy reprodukce majetku	116	18 323	18 323
mimo programy reprodukce majetku	117	0	0
dotace na VaV institucionální	118	0	0
dotace na VaV účelové	119	0	0
příspěvky dle §18 odst. 2a zákona o VŠ	120	0	0
ostatní	121	1 906	1 897
ostatní kapitoly SR	122	0	0
v tom: projekty spolufinancované z fondů EU	123	0	0
v tom: programy reprodukce majetku	124	x	x
mimo programy reprodukce majetku	125	x	x
dotace na VaV institucionální	126	x	x
dotace na VaV účelové	127	x	x
projekty samostatně financované ze st.rozpočtu	128	0	0
v tom: programy reprodukce majetku	129	x	x
mimo programy reprodukce majetku	130	0	0
dotace na VaV institucionální	131	0	0
dotace na VaV účelové	132	0	0
granty	133	0	0
příspěvky dle §18 odst. 2a zákona o VŠ	134	0	0
ostatní	135	0	0
3. územní a samosprávné celky (financování a spolupráce ČR)	136	0	0
v tom: projekty spolufinancované z fondů EU	137	0	0
v tom: programy reprodukce majetku	138	x	x
mimo programy reprodukce majetku	139	0	0
dotace na VaV institucionální	140	0	0
dotace na VaV účelové	141	0	0
projekty samostatně financované ze st.rozpočtu	142	0	0
v tom: programy reprodukce majetku	143	0	0
mimo programy reprodukce majetku	144	0	0
dotace na VaV institucionální	145	0	0
dotace na VaV účelové	146	0	0
granty	147	0	0
ostatní	148	0	0

Tabulka 2.2

Přehled vybraných vlastních výnosů

v tis. Kč

č.ř.	Položka	Hlavní činnost	Doplňková činnost	Celkem
1	poplatky spojené se studiem od studentů jiné než podle § 58 zák.111/1998 Sb.			0
2	celoživotní vzdělávání (§ 60 zákona č. 111/1998 Sb.)	345	3	348
3	z toho: studium v cizím jazyce			0
4	pronájem			0
5	z toho: budovy, haly, stavby	2	57	59
6	z toho: pozemky			0
7	z toho: prostory	86	848	933
8	tržby z prodeje majetku			0
9	z toho: budovy, stavby, haly			0
10	z toho: pozemky			0
11	dary			0
12	z toho: ze zahraničí			0
13	dědictví			0

Tabulka 2.2.a

(doplňující tabulka k řádce 1)

v tis. Kč

č.ř.	Položka	Celkem zapláceno	Počet studentů ¹⁾	Průměrný poplatek na 1 studenta ²⁾
1	poplatky spojené se studiem od studentů jiné než podle § 58 zák.111/1998 Sb. ³⁾	0		0,000
2	v tom:			0,000
3				0,000
4				0,000
5				0,000
6				0,000
7				0,000
8				0,000
9				0,000
10				0,000

Tabulka 2.3

Rozbor poplatků spojených se studiem

v tis. Kč

ř.	Položka	Spendijní fond tvorba ¹⁾		Výnosy ²⁾		Celkem	Počet studentů ³⁾	Průměrný poplatek na 1 studenta ⁴⁾
		1	4 279,613	2	10974,01339			
	Poplatky za studium dle § 58 zákona o VŠ		6694,400319		4628	2,371		
1	obšt. 1 (přímá řízení)		2146,81593		4268	0,503		
2	obšt. 3 (nadstandardní doba studia)	4236,713			285	14,866		
3	obšt. 4 (studium v delším studijním programu)	42,9			33	1,300		
4	obšt. 5 (studium v cizím jazyce)		4547,58443		42	108,276		

Tabulka 2.4

Přehled vybraných neinvestičních nákladů

v tis. Kč

Č.ř.	Položka	Hlavní činnost	Doplňková činnost	Celkem
1	Osobní náklady	465 893	3 619	469 512
2	z toho: mzdy	324 863	1 800	326 664
3	OPPP(OON)	19 530	1 169	20 699
4	cestovné	30 709	926	31 635
5	v tom: tuzemsko	6 259	337	6 597
6	zahraniční	24 450	588	25 038
7	nájem	3 475	54	3 529
8	pojištění dlouhodobého majetku	661		661

Tabulka 2.5

Pracovníci a mzdové prostředky (sumář)

DŮLEŽITÉ: nutno zachovat návaznost na výkaz ÚIV P1b-04, výkaz zisku a ztráty a doplňující údaje!

v tis. Kč (není-li uvedeno jinak)

č.ř.	Ukazatel	VŠ	KaM	Celkem
1	Průměrný evidenční počet pracovníků přepočtený za rok 2010 z kap. 333 (celkem)	617,329	0,000	617,329
2	v tom: akademičtí pracovníci	320,830		320,830
3	vědeckí pracovníci	70,397		70,397
4	ostatní	226,102		226,102
5	Vyplacené mzdové prostředky hrazené MŠMT ČR - kap. 333 bez VaV (f.7 - f.6)	236 598	0	236 598
6	Vyplacené mzdové prostředky hrazené MŠMT ČR - kap. 333 pouze VaV (f.0305 P1b-04)	30 842		30 842
7	Vyplacené mzdové prostředky hrazené MŠMT ČR - kap. 333 (f.0307 P1b-04)	267 440		267 440
8	v tom: 1) mzdy	259 672		259 672
9	z toho: VaV	28 719		28 719
10	2) OPPP (dříve OON)	7 768		7 768
11	z toho: VaV	2 124		2 124
12	Mzdové prostředky vyplacené z FO (f.0310 P1b-04)	0		0
13	Vyplacené mzdové prostředky z kap. 333 včetně FO (f.7+12)	267 440	0	267 440
14	v tom: akademickým pracovníkům	162 929		162 929
15	vědeckým pracovníkům	32 600		32 600
16	ostatním	71 911		71 911
17	Průměrná měsíční mzda za rok 2010 v Kč, bez OPPP(OON) a FO (z f.8)	35 053	0	
18	v tom: akademických pracovníků	42 319		
19	vědeckých pracovníků	33 995		
20	ostatních	25 071		
21	Průměrná mzda za rok 2009 v Kč, bez OPPP(OON) a FO	30 648		
22	Nárůst mzdy r.2010 oproti r. 2009 v %	14,4	0,0	
23	Mzdové prostředky vyplacené v roce 2010 z ostatních zdrojů (bez kap.333) mimo VaV	5 583		5 583
24	v tom: granty a programy z ostatních kapitol	1 876		1 876
25	ostatní (zahraničí, dary apod.)	3 706		3 706
26	Mzdové prostředky vyplacené v roce 2010 z ostatních zdrojů (bez kap.333) VaV (f.0306)	71 371		71 371
27	Doplňková činnost (f.0308)	2 969		2 969
28	Vyplacené mzdové prostředky celkem (f. 0311 P1b-04 a f.0012 Výkazu zisku a ztráty)	347 363	0	347 363
29	Průměrný evidenční počet pracovníků přepočtený za rok 2010 celkem (f. 0311 P1b-04)	761	0	761
30	v tom: akademičtí pracovníci	321		321
31	vědeckí pracovníci	205		205
32	ostatní	235		235

Tabulka 4.1

Fondy

v tĚ. Kč

č.č.	Ukazatel	Fond rezervní	FRDM	Fond stipendijní	Fond odměn	Fond účelové určených prostředků	Sociální fond	Fond provozních prostředků	Celkem
1	Stav k 1.1.2010	2 318	44 104	5 752	0	1 846	4 940	36 400	95 361
2	Tvorba fondu	0	59 804	4 296	0	2 368	4 132	35 453	106 052
3	Čerpání fondu	2 318	45 187	5 766	0	1 385	7 140	9 740	71 537
4	Stav k 31.12.2010	0	58 721	4 282	0	2 829	1 931	62 113	129 876
5	Přiděl z výsledku hospodářství k rozdělení za r. 2009								

Tabulka 4.1

Fondy

v tis. Kč

č.č.	Ukazatel	Fond rezervní	FRDM	Fond stipendijní	Fond odměn	Fond účelově určených prostředků	Sociální fond	Fond provozních prostředků	Celkem
1	Stav k 1.1.2010	2 318	44 104	5 752	0	1 846	4 940	36 400	95 361
2	Tvorba fondu	0	59 804	4 296	0	2 368	4 132	35 453	106 052
3	Čerpání fondu	2 318	45 187	5 766	0	1 385	7 140	9 740	71 537
4	Stav k 31.12.2010	0	58 721	4 282	0	2 829	1 931	62 113	129 876
5	Přiděl z výsledku hospodaření k rozdělení za r. 2009								

Tabulka 4.2

Rezervní fond

v tis. Kč

Stav k 1.1.2010		2 318
Tvorba	příděl z VH k rozdělení	
	převod z fondu reprodukce Inv. majetku	
	převod z fondu odměn	
	převod z fondu provozních prostředků	
	Celkem tvorba	0
Čerpání	na krytí ztrát minulých účetních období	2 318
	převod do fondu reprodukce Inv. majetku	
	převod do fondu odměn	
	převod do fondu provozních prostředků	
	Celkem čerpání	2 318
Stav k 31.12.2010		0

Tabulka 4.2

Rezervní fond

v tis. Kč

Stav k 1.1.2010		2 318
Tvorba	příděli z VH k rozdělení	
	převod z fondu reprodukce inv. majetku	
	převod z fondu odměn	
	převod z fondu provozních prostředků	
	Celkem tvorba	0
Čerpání	na krytí ztrát minulých účetních období	2 318
	převod do fondu reprodukce inv. majetku	
	převod do fondu odměn	
	převod do fondu provozních prostředků	
	Celkem čerpání	2 318
Stav k 31.12.2010		0

Tabulka 4.3

FRIM

		v tis. Kč
Počáteční stav k 1.1.2010		44 104
Tvorba	odpisy majetku pořízeného z vlastních zdrojů	42 840
	přidě z VH	
	příjmy z prodeje dlouhodobého majetku	
	zůstatek příspěvku	
	zůstatková cena dlouhodobého majetku	
	ostatní zdroje celkem	16 964
	v tom:	
	vrácení zápůjčky RUK	15 000
	příspěvek Kampus	1 964
	Převody z ostatních fondů	0
	v tom:	
	z rezervního fondu	
	z fondu odměn	
z fondu provozních prostředků		
Celkem tvorba	59 804	
Čerpání	Investiční čerpání celkem	45 187
	v tom:	
	stavby	27 272
	stroje a zařízení	17 916
	nákupy nemovitostí	
	Neinvestiční čerpání celkem	0
	v tom:	
	opravy a údržba DM	
	pořízení DM	
Převody do ostatních fondů	0	
v tom:		
do rezervního fondu		
do fondu provozních prostředků		
Celkem čerpání	45 187	
Zůstatek k 31.12.2010	58 721	

Tabulka 4.4

Stipendijní fond

		v tis. Kč
Stav k 1.1.2010		5 752
Tvorba celkem 2010		4 296
v tom:	z daňově uznatelných nákladů podle zákona 586/1992 Sb. o daních z příjmů	16
	z poplatků za studium ¹⁾	4 280
	ostatní příjmy	
Čerpání 2010		5 766
Stav k 31.12.2010		4 282

Tabulka 4.5

Fond odměn

		v tis. Kč
Stav k 1.1.2010		0
Tvorba	přiděl z VH k rozdělení	0
	převod z rezervního fondu	0
	převod z fondu provozních prostředků	0
	Celkem tvorba	0
Čerpání	mzdové náklady	0
	převod do rezervního fondu	0
	převod do fondu reprodukce inv. majetku	0
	převod do fondu provozních prostředků	0
	Celkem čerpání	0
Stav k 31.12.2010		0

Tabulka 4.6

Fond účelově určených prostředků

v tis. Kč

Podlečka	Meinvestice	Investice	Celkem
>	383		383
8	152		152
81	1 311		1 311
82			0
83	1 846	0	1 846
84			
85	301		301
86	0		0
87	2 067		2 067
88			0
89	2 368	0	2 368
90			
91	258		258
92			0
93	1 127		1 127
94			0
95	1 385	0	1 385
96			
97	426	0	426
98	152	0	152
99	2 251	0	2 251
100	0	0	0
101	2 829	0	2 829

Tabulka 4.7

Fond sociální

		v tis. Kč
Stav k 1.1.2010		4 940
Tvorba	Přídelí podle §j 18 odst. 12 zák. č. 111/1998 Sb.	4 132
	príspevek k penzijnímu pojíštění zaměstnanec	3 588
Čerpání	príspevek k životnímu pojíštění zaměstnanec	145
	príspevek na úroky k úvěru na bytové účely	253
	ostatní čerpání	3 154
	Celkem čerpání	7 140
Stav k 31.12.2010		1 931

Tabulka 4.8

Fond provozních prostředků

v tis. Kč

Stav k 1.1.2010		36 400
Tvorba	zůstatek příspěvku k 31.12.2010	35 453
	přiděl z VH k rozdělení	
	převod z rezervního fondu	
	převod z fondu reprodukce inv. majetku	
	převod z fondu odměn	
Celkem tvorba		35 453
Čerpání	na provozní náklady dle článku 16c odst.2a) pravidel hospodaření	9 740
	převod do rezervního fondu	
	převod do fondu reprodukce inv. majetku	
	převod do fondu odměn	
Celkem čerpání		9 740
Stav k 31.12.2010		62 113

Tabulka 4.8

Fond provozních prostředků

v tis. Kč

Stav k 1.1.2010		36 400
Tvorba	zůstatek příspěvku k 31.12.2010	35 453
	příběh z VH k rozdělení	
	převod z rezervního fondu	
	převod z fondu reprodukce inv. majetku	
	převod z fondu odměn	
	Celkem tvorba	35 453
Čerpání	na provozní náklady dle článku 16c odst.2a) pravidel hospodaření	9 740
	převod do rezervního fondu	
	převod do fondu reprodukce inv. majetku	
	převod do fondu odměn	
Celkem čerpání	9 740	
Stav k 31.12.2010		62 113

Tabulka 7.1

Počty studentů

č.ř.	Počet studentů k 31.10.2010	4 966
1	rozpočtoví studenti (kromě kódů financování 2, 6, 7, 3)	4 385
2	studenti zvláštní (SIMS - kód 3)	529
3	studenti studující v cizím jazyce (SIMS - kód 6)	41
4	studenti studující na základě mezinár. smluv a usnesení vlády (SIMS - kód 7)	11
5	studenti hrazení z jiné rozpočtové kapitoly (SIMS - kód 2)	0

Kódy financování podle SIMS:

- 1 studium ve standardní době studia
- 2 studium je plně hrazeno z prostředků jiného rezortu než MŠMT (tzv. jinoplátci)
- 3 student(ka) překročí(a) standardní dobu studia o více než jeden rok (§ 58, odst. 3, ve druhém a dalším studiu bez tolerance 1 roku (§ 58 odst. 4 poslední věta)
- 4 student(ka) po absolvování bakalářského nebo magisterského studijního programu studuje v dalším bakalářském nebo magisterském studijním programu (§. 58, odst. 4)
- 5 student(ka) studuje v souběžných studijních programech déle, než je standardní doba studia programu jednoho plus jeden rok (§. 58, odst. 4)
- 6 studium je plně hrazeno studentem(kou) - zpravidla cizincem(kou) - z vlastních prostředků v případě studia v cizím jazyce (§. 58, odst. 5)
- 7 studium je studentu(ce) - cizinci(e) hrazeno ze zvláštní dotace dle evidence DZS
- 8 student(ka) překročí(a) standardní dobu studia o méně než jeden rok
- 9 student(ka) studuje v souběžných studijních programech kratší dobu, než je standardní doba studia delšího z nich
- 10 školné na soukromých vysokých školách

Tabulka 8.1

Účelová podpora specifického vysokoškolského výzkumu (vč. GAUK)

v tis. Kč

Poskytnutá dotace celkem	67 418,000
Převod z fondu účelově určených prostředků	0,000
Čerpaná dotace celkem	67 383,876
Převod do fondu účelově určených prostředků	0,000

všechny údaje s plusovým znaménkem

Přehled o využití dotace na úhradu:

a) Způsobilé náklady studentských projektů vybraných ve studentské grantové soutěži	
Náklady celkem	
	67 383,876
z toho:	způsobilé osobní náklady
	33 314,344
	z toho: osobní náklady studentů (včetně stipendií)
	24 011,520
b) Způsobilé náklady spojené s organizací studentských vědeckých konferencí	
Náklady celkem	
	0,000
v tom:	osobní náklady
	0,000
	věcné náklady
	0,000

tab 9.1

Pohledávky a závazky k 31.12.2010

v Kč

Pohledávky (účet 311)		Celkem	Do lhůty splatnosti	Po lhůtě splatnosti do 180 dnů	Po lhůtě splatnosti nad 180 dnů
	Celkem	839,68	839,68	0,00	0,00
v tom:	po 1.1.1999	839,68	839,68		
	před 1.1.1999	0,00			
Komentář:					

Závazky (účet 321)		Celkem	Do lhůty splatnosti	Po lhůtě splatnosti do 180 dnů	Po lhůtě splatnosti nad 180 dnů
	Celkem	1 311,88	1 311,88	0,00	0,00
v tom:	po 1.1.1999	1 311,88	1 311,88		
	před 1.1.1999	0,00			
Komentář:					

Fakulta/součást:	Profesoři		Docenti		Odborní asistenti		Asistenti		Lektoři		Vědeckí pracovníci		THP		Ostatní pracovníci		Celkem	
	celkem	ženy	celkem	ženy	celkem	ženy	celkem	ženy	celkem	ženy	celkem	ženy	celkem	ženy	celkem	ženy	celkem	ženy
do 29 let	0	0	0	0	0	0	15	6	2	2	115	94	14	11	21	13	167	124
30 - 39 let	0	0	6	1	81	28	11	8	2	1	159	64	21	10	23	19	303	131
40 - 49 let	6	1	23	4	30	8	3	1	4	2	42	16	26	24	27	21	161	77
50 - 59 let	20	3	28	8	26	6	0	0	4	3	55	10	48	38	36	24	217	92
60 - 69 let	19	3	31	8	16	2	3	0	2	0	11	9	22	21	25	13	129	56
70 a více	3	1	2	0	1	0	0	0	0	0	0	7	2	1	3	1	24	10
Celkem fyzický počet	48	8	90	21	154	44	32	15	14	6	395	200	133	105	135	91	1 001	490
	Profesoři																	
0 - 30%	9	4	4	23	5	1	62	11	11	19	134	134	11	11	19	19	134	134
31 - 50%	3	4	11	6	94	42	94	26	94	42	186	186	26	26	42	42	186	186
51 - 70%	7	6	8	8	7	0	42	2	42	16	88	88	2	2	16	16	88	88
70 - 100%	29	76	112	14	14	13	197	94	197	58	593	593	94	94	58	58	593	593
Celkem fyzický počet	48	90	154	32	14	14	395	133	135	91	1 001	490	133	135	91	1 001	490	
	Přepočtený počet																	
Profesoři	36,758	Docenti	85,212	Odborní asistenti	141,406	Asistenti	28,496	Lektoři	14,533	Vědeckí pracovníci	219,511	THP	119,129	Ostatní pracovníci	115,903	Celkem	760,948	